


FTA-PASS 둘러보기

김수정 국제원산지정보원 선임연구원



국가관세종합행정망 4세대 시스템이 개통되어 원산지 통합 관리 시스템인 FTA-PASS에서도 유니패스 4세대 증명서(기관)신청 연계서비스가 실시되고 있다. 참고로 관세청 국종망은 우리나라의 모든 수출입 통관업무를 처리하고 국토교통부, 산업통상자원부 등 169개 기관, 수출·입 회사, 선사, 항공사 등 26만개 업체와 연계해 무역 및 물류정보를 처리하는 전산시스템이다.

금번 국종망 4세대 시스템의 도입으로 FTA-PASS 프로그램에서는 일반특혜를 활용하는 기업들이 관세청 유니패스로 일반특혜증명서를 신청할 수 있도록 지원해준다. 해당메뉴는 기존처럼 FTA-PASS를 로그인 하면 서류관리 메뉴를 통해 사용할 수 있다.

또한 최근 FTA-PASS 새 기능으로 신규협정의 원산지 관리 기능이 추가되었다. 한-중, 한-베트남, 한-캐나다, 한-뉴질랜드, 한-호주, 한-콜롬비아 FTA에서 원산지 판정과 원산지증빙서류 발급이 가능해졌다.

이외에도 국제원산지정보원 FTA-PASS 사후관리팀에서는 6월 20일 서울에서 FTA-PASS를 사용하는 기업실무자 등을 대상으로 정기교육을 실시하였다. 해당교육은 7월에도 개최될 예정으로, 신청을 원하는 분들은 FTA-PASS 홈페이지를 통해 신청이 가능하다. 교육비용은 무료이다.

FTA-PASS 활용에 애로를 겪는 기업을 위해 국제원산지정보원 사후관리팀은 아래와 같이 업체를 직접 방문하여 지원하고 있다. FTA-PASS사용에 어려움이 있는 기업은 자료준비 후 최소 2주전에 신청하면 방문일정에 대해 협의 후 무료로 현장지원을 받을 수 있다.


FTA-PASS 현장지원

현장지원 신청 조건

- ☑ FTA-PASS를 처음 사용한다.
- ☑ FTA-PASS를 사용하기 막막하다.
- ☑ FTA-PASS를 기업 상황에 맞게 사용하고 싶다.
- ☑ 원산지 관리 비용이 부담된다.


이 중에 하나라도 해당된다면 누구나 신청 가능합니다.

현장지원 신청 조건




1. 신청서 접수

- 사이트접속 (ftapass.or.kr)
- 신청서 작성 및 신청



2. 사전준비

- 방문일정 협의
- 입력자료 작성
- 증빙서류준비 [원산지확인서 등]




3. 현장방문

- 신청기업 직접방문
- 준비자료 검토
- FTA-PASS 적용
- 사후관리안내

사전준비 사항

1. 관리대상 물품의 품목분류
2. FTA-PASS 입력자료 준비
 - 거래처 정보(거래코드, 거래처명)
 - 제품 정보(제품 품번, 제품명, HS코드)
 - BOM 정보(재료 품번, 재료명, 소요량, 단위, 증빙서류)



신청 기업의 자료가 준비된 후 현장지원을 신청하시면 더욱 효율적인 지원이 가능합니다. 사후관리팀(031-600-0770)