

# 원산지 판정·관리 종합 솔루션

## FTA PASS의 주요 기능으로

관세청원산지관리시스템

# 체계적인 원산지 관리, 원산지 검증에 대비합시다

윤호성 연구원 국제원산지정보원

지난 11월 한-중 FTA의 타결로 우리나라는 미국, EU, 중국 등 글로벌 3대 경제권과 FTA 네트워크를 완성하게 되었다. 이에 우리나라 전체 교역 중에서 FTA 체결국과의 교역 비중이 62.4%에 이르게 될 예정이다.

FTA 영토 확대에 따라 우리 기업이 FTA를 활용하기 위해 원산지 관리가 필수적임은 당연하다. 이는 직접 수출품을 수출하는 기업과 국내 수출기업에 납품을 하는 부품업체 등에게 모두 해당된다. 납품업체가 발급한 '원산지 확인서'는 수출기업의 '원산지증명서'를 입증하기 위해 반드시 필요한 사전 전제조건이기 때문이다.

FTA-PASS는 국제원산지정보원이 개발하고, 관세청이 무상으로 보급하고 있는 중소기업 원산지관리 시스템이다. 금번호에서는 최근 업데이트된 FTA-PASS의 주요 기능 가운데 ① 다양한 방법의 원산지 일괄판정 기능과 ② 원산지 지위 변동 모니터링을 소개한다.



# 01

## 원산지일괄판정 기준 다양화

원산지일괄판정 기능은 물품에 대해 현재 발효된 모든 협정을 적용하여 원산지를 일괄 판정하는 기능이다. 기존에는 물품별(매출일 기준)에 따라 판정되었으나, 최근 기업의 원산지정보 요구처가 다양해짐에 따라 물품별(생산일 기준), 매출처별, 요청서별 등 판정 수행 단위를 보다 구체적으로 선택하여 판정이 가능하도록 개선되었다.

■ 표1 원산지 판정의 기준과 주요 기능

		주요 기능
물품별	매출일 기준	판정을 수행하고자 하는 물품을 선정한 뒤, 완제품의 매출일을 기준으로 판정
	생산일 기준	판정을 수행하고자 하는 물품을 선정한 뒤, 완제품의 생산일을 기준으로 판정
매출처별		매출처를 기준으로 판정을 수행하고자 할 경우 선택한 고객사로 판매되는 모든 물품을 판정
요청서별		고객사로부터 수신한 원산지요청서를 기준으로 판정을 수행하고자 할 경우 선택한 원산지요청서에 포함된 모든 물품을 판정



### 활용방법

- 1 원산지일괄판정 기능을 각 기준별로 판정하려면, 먼저 FTA-PASS(<http://www.ftapass.or.kr>)에 로그인 후 [판정관리 > 일괄판정] 메뉴를 클릭하고,



② 물품별(매출일), 물품별(생산일), 매출처별, 요청서별 가운데 기업이 필요한 탭을 클릭하여 일괄판정을 수행한다.



(예) 요청서별 일괄판정 수행 결과



본 기능은 기업이 필요한 물품, 시점, 필요처 등에 다양한 기준에 따라 원산지 판정이 가능하기 때문에, 기업의 원산지 판정 업무시간을 단축하고 상황에 따라 신속하게 대처할 수 있다는 것이 가장 큰 장점이다.

## 02

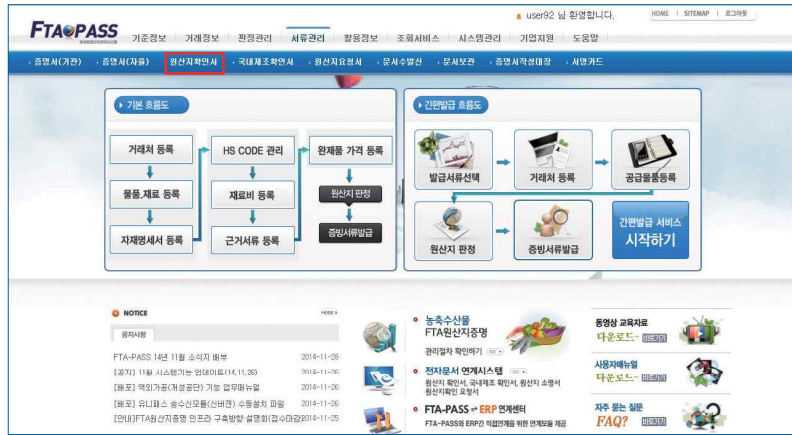
수입 원자재  
가격변동에 따른  
원산지 지위변동을  
'모니터링' 하려면?

우리 회사는 자동차부품을 생산하여 국내 수출기업에 납품하고 원산지확인서를 발급하고 있습니다. 우리가 생산하는 자동차부품의 원산지결정기준은 부가가치기준이며, 주요 원자재는 수입품입니다. 수입시점에 따라 수입원자재 가격이 변동되고 이러한 가격변동으로 인해 해당 물품의 판정결과가 달라질 경우, 원산지확인서 발급 후 변동되는 가격으로 인해 발급한 확인서 상 물품의 원산지 지위가 바뀌는지 여부를 쉽게 확인하고 싶습니다. 이런 경우 어디서, 어떻게 확인을 할 수 있나요?

'모니터링' 기능은 원산지확인서를 발급한 물품이 수입원자재 가격변동에 따라 원산지 지위가 변경될 경우 원산지확인서 목록에서 원산지 지위 변동 여부를 보여주는 기능이다. 수입 원재료의 가격 변동성이 큰 기업에서 매우 유용하다.



① ‘모니터링’ 기능을 활용하기 위해서는 먼저 FTA-PASS(<http://www.ftapass.or.kr>)에 로그인 후 [서류관리 > 원산지확인서] 메뉴를 클릭하고,

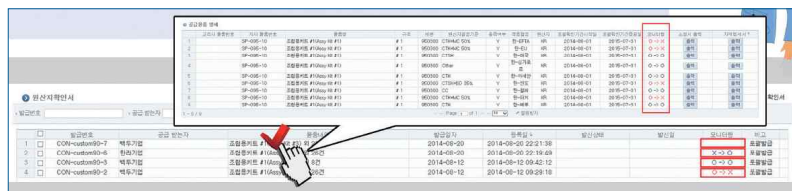


② 원산지확인서 목록에서의 각 물품변화 확인 한다.

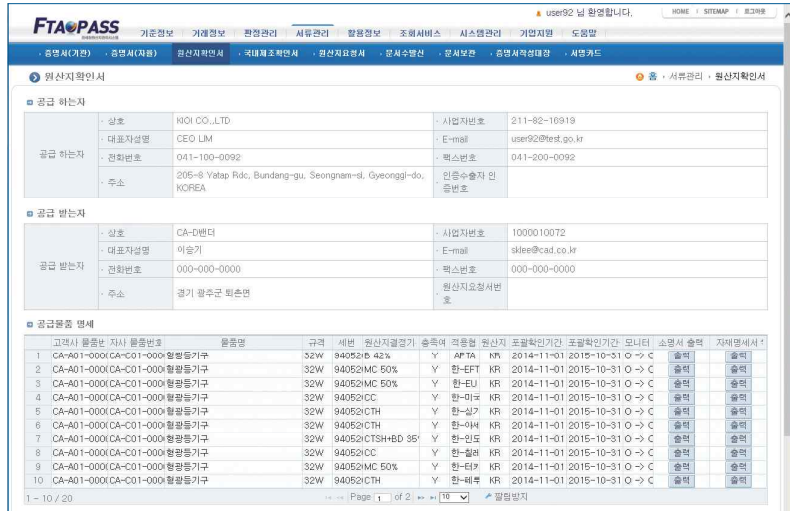
이 때 원산지확인서 목록상의 “모니터링 항목”이 원산지 지위의 변화여부를 표시한다. 만약 충족(O) → 불충족(X), 불충족(X) → 충족(O)을 표시된 경우 원산지확인서에 포함된 물품 중 적어도 하나의 물품이 변경된 것을 의미한다.



③ [물품내역]을 클릭하면, 원산지확인서 발급목록의 ‘모니터링’ 기능을 통해 확인하고자 하는 물품의 원산지 지위변동 여부를 구체적으로 확인할 수 있다.



4 원산지 지위가 변동된 물품이 있을 경우 해당 원산지확인서를 보정하여 발급할 수 있다.



사용애로나 문의가 있는 경우 국제원산지정보원 FTA-PASS 사후관리팀(031-600-0770)으로 문의하거나 현장지원을 요청할 수 있다.

현장지원 신청 FTA-PASS 현장지원 안내

FTA-PASS 사후관리팀이 방문하여 지원합니다

- ▶ 지원대상 : FTA-PASS 사용자
- ▶ 지원내용 : FTA-PASS 사용관련 애로해소, 협력사 교육 ▶ 자료입력방법, 원산지 판정, 서류발급 등 애로사항 해결
- ▶ 신청방법 : FTA-PASS 사이트 접속
  - ▶ 기업지원 > 현장지원 메뉴에서 신청서 작성 및 신청

1 신청서 접수	2 사전준비	3 현장방문
<ul style="list-style-type: none"> <li>• 사이트 접속 (ftpass.or.kr)</li> <li>• 신청서 작성 및 접수</li> </ul>	<ul style="list-style-type: none"> <li>• 방문일정협의</li> <li>• 입력자료 작성</li> <li>• 증빙서류 준비 (원산지확인서 등)</li> </ul>	<ul style="list-style-type: none"> <li>• 신청기업 직접방문</li> <li>• 준비자료 검토</li> <li>• FTA-PASS 적용</li> <li>• 사후관리 안내</li> </ul>

