

# 유럽연합의 등록수출자 제도

## (Registered Exporter system)

Korea Institute of Origin Information

2019. 12.



국제원산지정보원  
Korea Institute of Origin Information

# 보고순서

1. EU 등록수출자제도 개념 .....	1
2. EU 등록수출자제도 전환 시기 .....	3
3. EU 등록수출자제도 근거 법령 .....	7
4. EU 등록수출자제도 운영 현황 .....	9
5. EU 등록수출자제도 원산지 통제 관리 .....	26
6. EU 등록수출자 유효성 확인 .....	27
참고 1. EU 등록수출자 신청 양식(GSP 용) .....	29
참고 2. EU 등록수출자 신청 양식(FTA 용) .....	32
참고 3. EU회원국 등록수출자 번호 체계 .....	35

본 자료는 2017년 1월 1일부터 시행되고 있는 유럽연합의 새로운 원산지 관련 증명 제도인 이른바 ‘등록수출자 제도(Registered Exporter system, 이하 REX)’에 대한 이해를 돕고자 참고용<sup>1)</sup>으로 작성되었음  
현재 유럽연합은 등록수출자 제도를 GSP 수혜국을 대상으로 처음 시작하였으나, 향후 범위를 확대하여 EU와 제3국간 맺은 단일, 양자, 또는 다자간의 여러 특혜무역협정에 사용될 단일시스템임

## 1. EU 등록수출자 제도 개념

### □ 등록수출자 제도

- 유럽연합은 2017년 1월 1일부터 GSP<sup>2)</sup> 수혜국가와의 거래에서 새로운 원산지 증명 제도인 이른바 등록수출자 제도(Registered Exporter system, 이하 REX)를 처음 도입하여 시행중임
- 등록수출자 제도는 GSP법 개정에서 처음으로 제도가 소개되었으나, 신관세법의 도입, 위임규정·이행규정 그리고 전자통관 시스템 구축을 위한 계획 하의 지금의 제도로 자리매김함
- 등록수출자 제도란 등록수출자가 이른바 원산지 진술서(STATEMENT ON ORIGIN))를 작성해·발급받는 원산지 자가 인증 시스템을 뜻함
- 등록수출자는 송장 혹은 수출 제품을 식별하는 기타 상업문서에 특정 신고서 (이른바 원산지 진술서)를 포함시킴으로써 등록수출자가 스스로 특혜 원산지임을 증명하게 함으로써 수출 절차를 간소화시킴
- 등록수출자가 작성하고·발급받은 원산지증명서는 보통 원산지 진술서 (statements on origin) 라고도 하며, 일부 특혜협정들은 ‘원산지 신고서’ 라는 용어를 사용하기도 함(예: 캐나다-EU 무역협정 CETA)

1) 본 자료는 E U 집행위원회 제공하고 있는 『등록수출자 제도 지침 ( Registered Exporter System (REX) Guidance document ) , July 2017』을 기반으로 작성되었음

2) 개도국을 대상으로 무관세 또는 저율의 관세를 부과하는 제도로 개도국의 무역확대 및 성장을 주도하는데 목적이 있음

- 기존 GSP 수혜국들은 혜택을 적용받기 위해서는 원산지증명서(Form A)를 발급받아야 했으나, 6,000 유로 초과 수출시 원산지증명서(Form A) 대신 등록수출자 제도를 활용하여 특혜를 적용받아야 함
- EU 집행위원회 자료에 따르면 등록수출자 제도는 GSP 국가들을 대상으로 시행되었으나, 이행규정(Commission Implementing Regulation (EU) 2015/2447) 제68조에 근거하여 제3국과 체결한 양자간 특혜무역협정의 원산지 증명(인증)에도 REX를 적용됨을 예견함
- EU-캐나다 FTA(CETA), EU-일본 EPA는 시행중이며 향후 베트남과의 FTA에서도 실행 가능성을 예견함

[ REX 시스템 도입 전 · 후 비교 ]

	REX Before	REX after
양식		
		<p><b>Speciman of Statement on Origin</b></p> <p>(1) For Wholly obtained products The exporter: (2) <b>REX Number</b>, of the products covered by this document declares that, except where otherwise clearly indicated, these products are of (2) <b>Country of Origin</b> preferential origin according to rules of origin of the Generalised System of Preferences of the EU and that the origin criterion met is (3) 'P'</p>

자료 : Department of Commerce, 『Awareness programme on Registered Exproter System(Rex)』, 2018

- EU와 제3국 간 특혜협정과 EU 회원국 간 자율 협정들은 EU 웹사이트에 기재되며, 링크주소는 다음과 같음

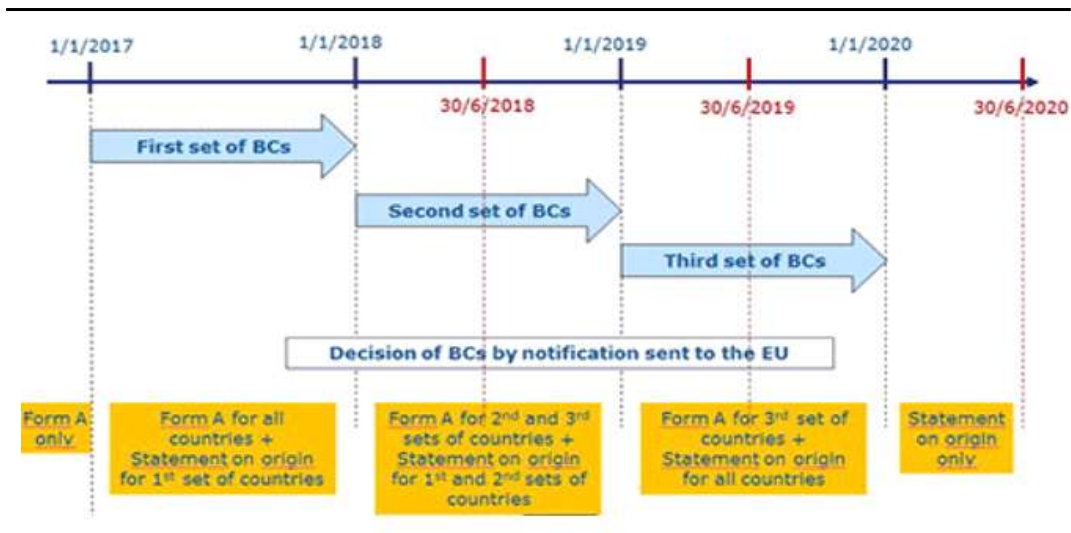
[http://ec.europa.eu/taxation\\_customs/customs/customs\\_duties/rules\\_origin/preferential/article\\_779\\_en.htm](http://ec.europa.eu/taxation_customs/customs/customs_duties/rules_origin/preferential/article_779_en.htm)

## 2. EU 등록수출자 제도 전환 시기

### □ 적용 시기

- 유럽집행위원회 홈페이지에 따르면 등록수출자 전환시기는 2017년 1월 1일부터 2020년 6월 말일(30일)로 밝히고 있음. 단 GSP 수혜국에 따라 전환 시기는 상이함
- GSP 수혜국은 등록수출자 적용을 시작하면, 12개월간 원산지 증명서 (Form A)와 병행하여 사용할 수 있음

#### [ REX 도입 계획 ]



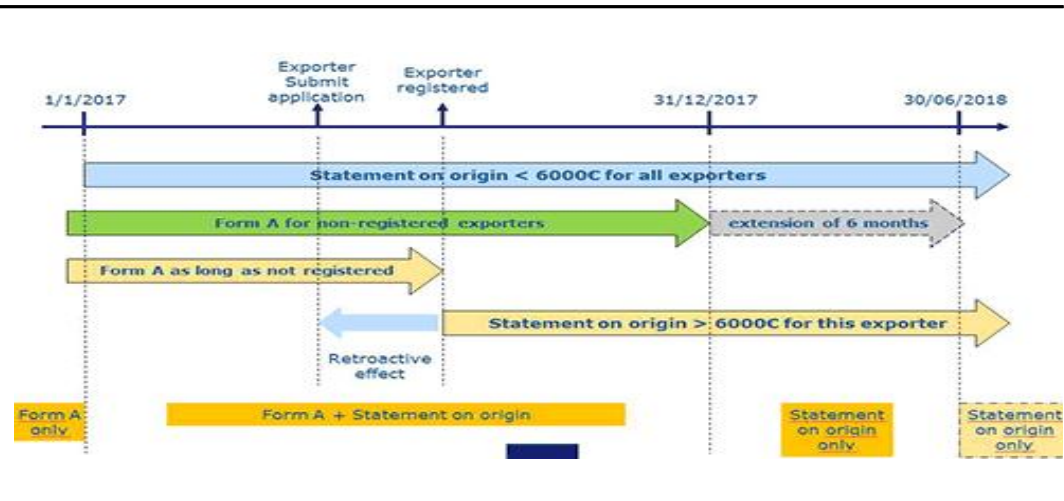
자료 : EU 집행위원회 홈페이지

#### [ 그룹별 · 연도별 REX 도입 ]

GSP 그룹	2017/1/1 ~2018/1/1	2018/1/1 ~2019/1/1	2019/1/1 ~2020/1/1	2020/1/1 이후
1그룹	- 증명서 - 원산지진술서	- 원산지진술서	- 원산지진술서	- 원산지진술서
2그룹	- 증명서	- 증명서 - 원산지진술서	- 원산지진술서	
3그룹	- 증명서	- 증명서	- 증명서 - 원산지진술서	

- 만일, 12개월이 부족하다고 판단되는 국가의 경우, 최대 6개월까지 원산지 증명서(Form A) 사용기간을 연장할 수 있음
- 등록수출자 제도를 신청한 수출자(노란색 화살표)가 등록수출자 신청 후 원산지진술서를 사용하게 되면, 그 이후부터는 원산지증명서(Form A)를 사용할 수 없음
- 등록을 신청하지 않은 수출자(녹색 화살표)에 대해서는 2017년 12월 31일까지 원산지증명서(Form A)를 사용할 수 있으며, 필요한 경우 최대 2018년 6월 30일까지 원산지증명서를 사용할 수 있음

[ 연도별 REX 도입 계획 및 주요내용 ]



자료 : EU 집행위원회 홈페이지

- 단 각 GSP 수혜 국가별로 REX 사용 시기는 상이하므로 확인 필요

[ GSP 국가별 REX 시스템 적용 시기 ]

국가명	Effective application date of the REX system (*)	End of the transition period
Afghanistan	29/03/2019	30/06/2019
Angola	25/04/2018	30/06/2018
Armenia	01/01/2018	30/06/2019
Bangladesh	01/01/2019	31/12/2019
Benin	REX system not yet applied	31/12/2019
Bhutan	01/01/2017	30/06/2018
Bolivia	08/05/2018	30/06/2019
Burkina Faso	REX system not yet applied	31/12/2019

Burundi	27/07/2018	30/06/2018
Cambodia	01/01/2019	31/12/2019
Capo Verde	REX system not yet applied	31/12/2019
Central African republic	REX system not yet applied	31/12/2017
Chad	REX system not yet applied	30/06/2018
Comoros	06/01/2017	30/06/2018
Congo	28/03/2019	30/06/2018
Cook Islands	17/04/2018	30/06/2018
Democratic Republic Congo	REX system not yet applied	30/06/2018
Djibouti	REX system not yet applied	31/12/2017
Equatorial Guinea	REX system not yet applied	30/06/2018
Eritrea	REX system not yet applied	30/06/2019
Ethiopia	07/03/2017	31/12/2017
Gambia	REX system not yet applied	30/06/2019
Guinea	18/05/2019	30/06/2019
Guinea Bissau	05/12/2017	30/06/2018
Haiti	REX system not yet applied	31/12/2019
India	01/01/2017	30/06/2018
Indonesia	REX system not yet applied	30/06/2020
Kenya	01/01/2017	31/12/2017
Kiribati	04/04/2018	30/06/2018
Kyrgyzstan	12/02/2019	30/06/2020
Laos	01/01/2017	31/12/2017
Lesotho	REX system not yet applied	31/12/2019
Liberia	REX system not yet applied	31/12/2017
Madagascar	REX system not yet applied	31/12/2019
Malawi	01/01/2018	31/12/2018
Mali	22/06/2018	30/06/2018
Mauritania	REX system not yet applied	31/12/2019
Micronesia	REX system not yet applied	31/12/2017
Mongolia	REX system not yet applied	31/12/2019
Mozambique	28/12/2018	30/06/2019
Myanmar	01/01/2018	31/12/2018
Nauru	REX system not yet applied	31/12/2017
Nepal	01/01/2017	30/06/2018
Niger	REX system not yet applied	30/06/2019
Nigeria	21/03/2019	31/12/2019
Niue Island	28/06/2017	31/12/2017
Pakistan	06/03/2017	31/12/2017
Philippines	28/05/2019	31/12/2019
Rwanda	07/03/2018	31/12/2018
Samoa	REX system not yet applied	31/12/2019

Sao Tomé & Príncipe	29/06/2018	30/06/2018
Senegal	01/01/2019	31/12/2019
Sierra Leone	16/08/2018	31/12/2017
Solomon Islands	20/09/2017	30/06/2018
Somalia	REX system not yet applied	31/12/2017
South Sudan	REX system not yet applied	31/12/2017
Sri Lanka	01/01/2018	30/06/2019
Sudan	REX system not yet applied	30/06/2019
Syria	REX system not yet applied	31/12/2018
Tajikistan	REX system not yet applied	31/12/2019
Tanzania	14/06/2018	31/12/2018
Timor Leste	REX system not yet applied	30/06/2018
Togo	27/07/2018	30/06/2018
Tonga	REX system not yet applied	30/06/2018
Tuvalu	03/10/2018	31/12/2017
Uganda	01/01/2019	31/12/2019
Uzbekistan	01/01/2019	31/12/2019
Vanuatu	01/01/2019	31/12/2019
Vietnam	01/01/2019	31/12/2019
Yemen	09/06/2018	30/06/2018
Zambia	01/01/2017	30/06/2018

...

2017	Angola, Burundi, Bhutan, Democratic Republic of Congo, Central African Republic, Comoros, Congo, Cook Islands, Djibouti, Ethiopia, Micronesia, Equatorial Guinea, Guinea Bissau, India, Kenya, Kiribati, Laos, Liberia, Mali, Nauru, Nepal, Niue Island, Pakistan, Solomon Islands, Sierra Leone, Somalia, South Sudan, Sao Tomé & Príncipe, Chad, Togo, Tonga, Timor-Leste, Tuvalu, Yemen, Zambia.
2018	Afghanistan, Armenia, Bolivia, Ivory Coast, Eritrea, Gambia, Guinea, Malawi, Mozambique, Myanmar, Niger, Rwanda, Sri Lanka, Sudan, Swaziland, Syria, Tanzania
2019	Bangladesh, Benin, Burkina Faso, Cabo Verde, Cambodia, Haiti, Indonesia, Kyrgyz Republic, Lesotho, Madagascar, Mauritania, Mongolia, Nigeria, Paraguay, Philippines, Samoa, Senegal, Tajikistan, Uganda, Uzbekistan, Vanuatu, Vietnam

자료 : EU 집행위원회 홈페이지



### 3. EU 등록수출자 근거 법령

#### □ 개요

- 등록수출자 제도 관련 규정은 EU 신관세법(Union Customs Code)Regulation(EU) NO 952/2013), 위임규정(DA : Commission Delegated Regulation (EU) 2015/2446)과 이행규정(IA : Commission Implementing Regulation (EU) 2015/2447)에 근거하고 있음
- 2013년 10월 유럽의회와 유럽이사회는 이른바 『신관세법(Union Customs Code)Regulation(EU) NO 952/2013』을 전면 공포하였고, 2016년 5월 1일부터 적용 중임
- 신관세법에는 특혜/비특혜 원산지 규정을 모두 규정하고 있으며. 그 중 특혜원산지 관련 내용은 제64조~제66조까지임
- 신관세법의 구체적인 내용 즉 세부사항을 규정하기 위해 위임규정(DA : Commission Delegated Regulation (EU) 2015/2446)과 이행규정(IA : Commission Implementing Regulation (EU) 2015/2447)을 제정함
- 그 중 등록수출자 제도의 구체적인 시행과 이행 관련 내용은 이행규정(IA : Commission Implementing Regulation (EU) 2015/2447)에 명시함

#### [ EU 집행위원회 규정의 내용 ]

구분	주요내용
위임규정 (UCC Delegated Regulation)	신관세법(UCC)의 기술적이고 비본질적 요소(technical and non-essential elements)에 대한 사항을 규정
이행규정 (UCC Implementing Regulation)	관세법(UCC)의 통일된 이행조건(uniform conditions)과 회원국 간의 조화로운 적용(harmonised application)을 위한 일부 절차규정을 구체화하여 만든 규정

자료: 외교부 홈페이지(2016), 「[EU] EU, 신관세법(UCC) 이행규정(Implementing Regulation) 등 공고」

□ **이행규정(IA : Commission Implementing Regulation (EU) 2015/2447)**

- 이행규정(IA : Commission Implementing Regulation (EU) 2015/2447)에서는 등록수출자 제도와 관련 내용은 대부분 GSP 수혜국을 중심으로 내용을 규정함
- 그 중 제68조항 제1항<sup>3)</sup>이 제3국과 체결한 FTA에서 등록수출자 제도를 적용하게 하는 규정이라고 설명하고 있음
  - 제68조항 제1항 『 “1. EU 법률에 따라 수출업자에게 원산지 진술서의 작성·발급을 요구하는 특혜 협정을 맺은 경우, EU 회원국의 세관 기관이 그 목적에 맞게 등록한 수출업자들만이 해당 문서를 작성·발급되기도 한다. 그 수출업자의 신원은 시행결정문 2014/255/EU에 관한 부속서에서 언급된 바와 같이 REX에 기록된다. 본 절(Section)의 하위절(Subsections)2에서 9는 필요한 부분을 수정함으로써 적용한다.』 라고 명시함
- 단 사실상 제68조는 제3국가와의 양자간 협정에서 등록수출자 제도 도입을 위한 근거 규정일 수 있으나 내용이 너무 포괄적이기 때문에 세부적인 내용은 각 협정문 내용에 따라 운용

---

3) (1) of Implementing Regulation (EU) No 2015/2447 states that “ 1. Where the Union has a preferential arrangement which requires an exporter to complete a document on origin in accordance with the relevant Union legislation, such a document may be completed only by an exporter who is registered for that purpose by the customs authorities of a Member State. The identity of such exporters shall be recorded in the Registered Exporter System (REX) referred to in the Annex to Implementing Decision 2014/255/EU. Subsections 2 to 9 of this Section shall apply mutatis mutandis.”.

## 4. EU 등록수출자 제도 운영 현황

### ① 등록수출자의 조건

#### □ EU 등록수출자의 조건

- (EU 내) EU에 설립된 원산지 물품 수출업체(exporter)나 제조업체(manufacturer) 혹은 무역업체(trader), 또는 물품 재위탁업체(re-consignor of goods)는 모두 자신의 관할 세관에 등록수출자를 신청할 수 있는 자격을 가짐
  - 단, 해당업체가 세관 당국이 실시하는 확인검증을 위해 수출 혹은 재수출 대상 물품의 자가원산지인증에 대한 적합한 증거를 보유한 경우에 한함
- 한 EU 회원국에 본사를 그리고 다른 회원국에 건물이나 창고를 보유한 EU 기업은 회원국 어디에서든(또는 본사와 지사가 각각 다른 EORI 번호를 보유하고 있다면 양쪽에서) 등록을 신청 할 수 있음
  - 한 EU 회원국에서 자신의 EORI번호로 이미 인증 받았다면, 다른 회원국에서 같은 EORI 번호로 인증을 신청 할 수 없음

#### □ GSP 등록수출자의 조건

- GSP수혜국에 설립된 원산지물품의 수출업체(exporter)나 제조업체(manufacturer) 혹은 무역업체(trader), 또는 물품 재위탁업체(re-consignor of goods)는 모두 관할기관에 등록수출자를 신청 할 수 있는 자격을 가짐
  - 단, 수출업체가 세관당국이 실시하는 확인 검증을 위해 수출대상품목의 원산지에 관한 적합한 증거를 보유한 경우에 국한함
  - 수출업체는 자신이 영구적으로 설립된 국가 혹은 본사가 위치한 국가의 관할 기관에 인증을 신청
- 수출업체는 실제 운영되는 제조업체 또는 무역업체 이어야 함

## □ 등록수출자의 의무

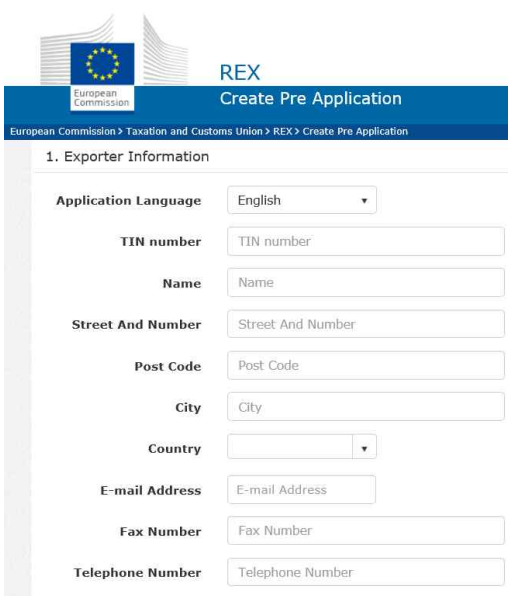
- 등록수출자는 관련 물품의 원산지를 입증하는 모든 적합한 증빙 자료를 관할 기관의 요구에 따라, 언제든지 제출할 수 있어야 함
- 등록수출자는 언급된 관할기관으로부터 자신의 회계와 물품 제조과정에 대한 확인 검증을 받아야 함
- 등록수출자는 자신이 작성하고·발급받은 원산지 확인서 및 이와 관련된 보충 증빙자료 사본을 적어도 3년간 보관해야 함(또는 특혜 협정에 따라 EU 회원 국가의 국가 법률이 지정하는 기간에 의해 3년 이상이 될 수도 있음)
  - 특혜 무역협정이 달리 규정하지 않는 한, 이 기간의 시작시점은 원산지 확인서가 작성되어 발급된 당해 년도 말
- 등록수출자의 등록번호 사용에 대한 책임은 전적으로 해당 업체에 있음
- 등록수출자는 자신의 등록정보에 영향을 미치는 모든 변동사항을 관할기관에 통보하는데 동의해야 함

## ② 세부등록절차

### □ 신청자가 제출해야 하는 정보

- 등록수출자 지위를 얻고자 하는 신청인은 해당 국가에 권한있는 세관당국에 서면 또는 온라인으로 신청이 가능함
- GSP 등록수출자 신청시, 해당 기업은 이행규정(Commission Implementing Regulation 2015/2447) 부속서 22-06의 양식을 사용하여 신청(참고 1 참조)
- GSP 제도를 적용받지 않은 수출업체는 부속서 22-06 양식을 사용하되 등록할 때 필요한 변경을 적용해야 함
  - (온라인 신청 방식) 인터넷으로 신청하는 경우 EU위원회 홈페이지를 통해 접속 후 양식 작성
    - \* 단 국가별로 차이가 있을 수 있으므로, 신청 전 해당 국가의 권한 있는 관세 당국에 신청 전 확인 필요
    - 신청사이트 : <https://customs.ec.europa.eu/rex-pa-ui/>

### [ REX 서면 · 온라인 등록수출자 신청 작성 양식 ]

서면 양식	온라인 신청 양식
<p>1. Exporter's name, full address and country, EORI or TIN (2).</p> <hr/> <p>2. Contact details including telephone and fax number as well as e-mail address where available.</p> <hr/> <p>3. Specify whether the main activity is producing or trading.</p> <hr/> <p>4. Indicative description of goods which qualify for preferential treatment, including indicative list of Harmonised System headings (or chapters where goods traded fall within more than twenty Harmonised System headings).</p> <hr/> <p>5. Undertakings to be given by an exporter</p> <p>The undersigned hereby:</p> <ul style="list-style-type: none"> <li>- declares that the above details are correct,</li> <li>- certifies that no previous registration has been revoked; conversely, certifies that the situation which led to any such revocation has been remedied,</li> <li>- undertakes to make out statements on origin only for goods which qualify for preferential treatment and comply with the origin rules specified for those goods in the Generalised System of Preferences,</li> <li>- undertakes to maintain appropriate commercial accounting records for production/supply of goods qualifying for preferential treatment and to keep them for at least 3 years from the end of the calendar year in which the statement on origin was made out,</li> <li>- undertakes to immediately notify the competent authority of changes as they arise to his registration data since acquiring the number of registered exporter,</li> <li>- undertakes to cooperate with the competent authority.</li> </ul>	

자료 : <https://customs.ec.europa.eu/rex-pa-ui/#/create-preapplication/>

□ 신청자가 제출해야 하는 정보

○ 신청서식 (부속서 22-06) 은 크게 6가지 항목으로 구성되어 있음

- 첫번째는 수출자 정보, 두번째는 REX와 관련된 특정 연락처(기업 내 원산지 관련 담당자), 세번째는 주요 사업영역, 네번째는 특혜무역협정 적용하고자 하는 물품정보, 다섯번째는 수출자의 이행과 관련된 내용 마지막으로 여섯번째는 데이터 공개 여부에 대한 정보동의를 포함

- 단 GSP수혜국들의 경우 TIN 번호를 EU에서 요청하고 있기 때문에 REX 신청 전 TIN번호 보유 여부를 확인해야함

\* TIN (Trader Identification Number) : 세계관세기구(WCO)가 지정한 정보요소로, 국가가 고유 방식으로 업체를 식별하는 용도로 사용됨

- 항목 1: 수출자는 다음과 같은 정보를 제공해야 함

- TIN, 수출자의 이름, 주소 그리고 국가, 이메일 · 팩스 · 전화번호

□ 항목 1 기입정보

☞ EORI or TIN

☞ EORI : EORI number는 EU내 사업자 (Economic Operator에게 부여된 사업자 등록 및 식별 번호임

☞ TIN은 무역업자 식별 번호임. 이것은 세계관세기구 (WCO) 가 정의한 정보요소로, 한 국가가 고유 방식으로 한 업체를 식별하는 용도로 사용됨. 아직 등록을 마치지 않은 경우 사업자로 등록하기 전에, GSP수혜국과 OCTs는 그들 사업자들에게 TIN을 부여함

☞ 수출자 이름

☞ 거리 주소(Street and Number)

☞ 우편번호. 만약 우편번호가 없는 국가의 경우 선택적으로 제공하는 정보임

☞ 도시명

☞ 국가명

☞ 이메일, 팩스번호, 전화번호

1. Exporter Information

Application Language English

<b>TIN number</b>	<input type="text" value="TIN number"/>
<b>Name</b>	<input type="text" value="Name"/>
<hr/>	
<b>Street And Number</b>	<input type="text" value="Street And Number"/>
<b>Post Code</b>	<input type="text" value="Post Code"/>
<b>City</b>	<input type="text" value="City"/>
<b>Country</b>	<input type="text" value="Country"/> ▼
<hr/>	
<b>E-mail Address</b>	<input type="text" value="E-mail Address"/>
<b>Fax Number</b>	<input type="text" value="Fax Number"/>
<b>Telephone Number</b>	<input type="text" value="Telephone Number"/>

- 항목 2 : 전화번호와 팩스번호 그리고 가능한 경우 이메일을 포함한 구체적인 연락처
- 항목1의 내용은 업체의 주요 연락처들을 비롯한 일반정보를 제공한 반면, 항목2는 REX 제도 상 특정 연락처(예- 기업 내 원산지 사안관련 담당자) 제공을 허용함
- 항목2는 선택 항목이며, 등록수출자가 항목1에서 이미 제공한 것과는 다른 연락처 제공이 중요하다고 여길 경우 사용될 수 있음

항목 2 기입정보

- ☞ 성명
- ☞ 주소와 번지(Street and Number).
- ☞ 우편번호. 우편번호가 없는 도시의 경우 동 정보는 선택사항
- ☞ 도시명
- ☞ 국가
- ☞ 이메일, 팩스번호, 전화번호

2. Exporter Contact Persons Information									
Name	Street And Number	Post Code	City	Country	E-mail address	Phone	Fax	Edit	D
No data available in table									
<input type="button" value="+ Add"/>									

- 항목 3 : 주요 사업활동 영역이 제조업인지 무역업인지 명시. 둘 중 하나 혹은 두 가지 모두에 해당될 수 있음

3. Exporter Activities
▼

<b>Production</b>	<input type="checkbox"/>
<b>Trading</b>	<input type="checkbox"/>

- 항목 4: 특혜협정 자격을 받는 상품을 직접적으로 표기. 여기에는 HS코드의 호(headings) 또는 류(chapters)가 포함됨(또는 제20류 이상의 품목인 경우에는 해당 류)
- 상품 목록은 일일이 직접적으로 표기(indicative). 즉, 수출업체가 이 목록에 포함되지 않는 제품의 원산지 진술서를 작성 · 발급하는 것이 원산지 진술서를 거부하는 사유가 될 수 없음
- 하지만 수입측 세관 기관 입장에서는 이러한 상황을 사후검증사안이 필요한 경우로 간주 할 수 있음
- 이 경우 수출 당사자 측 관할 기관들이 빠진 HS코드를 추가하기 위해 등록수출자에게 등록 정보 수정을 제안하기도 함

항목 4 기입정보

4. Description Of Goods
▼

Harmonized System Code	Description	Delete
No data available in table		

+ Add



- 항목 5: 수출자의 서약

항목 5 기입정보

승인된 서명 장소

- 승인된 서명 일자 (※ 일반적으로 서명 일자에 대한 요구가 존재함)

승인된 서명자 이름

승인된 서명자 직책

5. Undertakings to be given by an Exporter

Place of signature of Authorised Signatory: Place of signature of A...

Authorised Signatory Name: Authorised Signatory N

Authorised Signatory Job Title: Authorised Signatory J...

- 항목 6: 공용 웹사이트에 수출업체 정보를 공개하는 것과 관련한 사전 고지와 동의
- 해당 수출업체는 이 항목에 서명함으로써 정보공개에 동의하게 되며, 다음의 정보가 요구됨
- 항목 5와 6은 서약 사항들과 정보 공개 동의 각각에 수출업체의 서명을 포함함. 수출업자가 관할 기관에 등록 신청서를 서면으로 제출할 경우, 수출업체는 반드시 자필로 서명함
- 그러나, 신청서를 해당 관할 당국에 전자 방식으로 제출할 수도 있는데, 이 경우, 수출국은 등록수출자가 되기 위한 신청서를 관할 당국에 제출할 때 전자적으로 인증되어야 함

항목 6 기입정보

승인된 서명 장소

- 승인된 서명 일자. (※ 일반적으로 서명 일자에 대한 요구가 존재함)

승인된 서명자 이름

승인된 서명자 직책

**6. Prior specific and informed consent of exporter to the publication of his data on the public website** ▼

**Indication of consent of exporter to the publication of his/her data on the public website**

**Place of signature of the Authorised Signatory**

Place of signature of th

**Authorised Signatory Name**

Authorised Signatory N

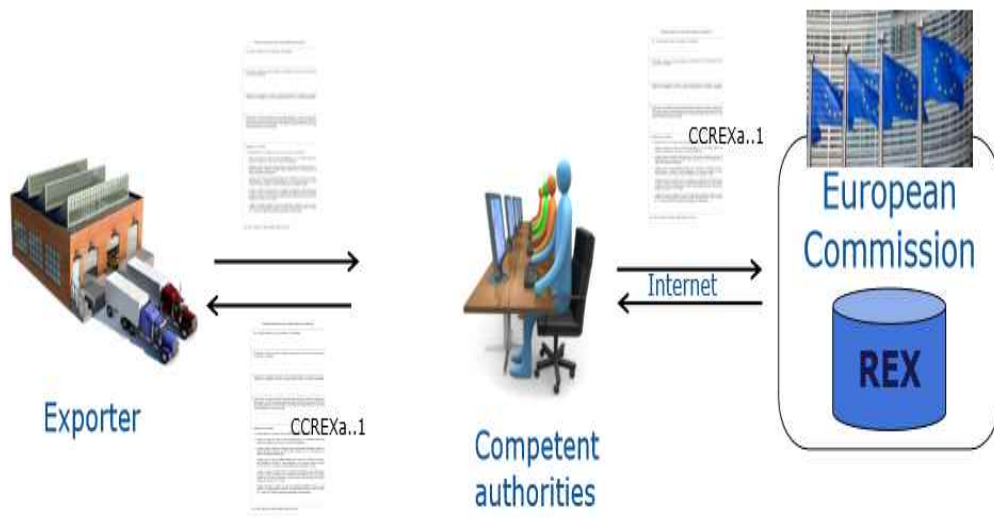
**Authorised Signatory Job Title**

Authorised Signatory J

## □ 등록 절차(Process)

- 등록수출자 관련 자료(Registered Exporter System(REX) Guidance document 및 기타 관련 자료 등<sup>4)</sup>)에 따라 해당 국가의 권한 있는 세관에 등록 절차를 요약하면 다음과 같음
  - (1단계) 등록수출자가 되고자 하는 신청자(수출자, 생산자 또는 제조자)는 온라인 또는 서류로 자료를 제출
  - (2단계) 신청서에 이상이 없는 경우 해당 국가의 권한 있는 당국은 수출자에게 등록수출자 번호를 부여하고, 해당 정보(REX 번호, 등록일, 유효기간)를 EU 집행위원회 중앙 데이터베이스<sup>5)</sup>에 등록
  - (3단계) 관할 당국은 신청자에게 동 정보를 통보함

### [ 등록수출자 신청 절차 ]



자료: European Commission, The REX system, 2017

4) Ministry of Commerce, The Registered Exporter (REX) System, 2018

5) REX 시스템은 유럽 위원회가 제공하는 중앙 집중형 온라인 데이터베이스임. 여기에는 GSP 수혜국 수출자와 유럽 연합 운영자(예: 양자 누적의 목적으로 GSP 수혜 국가로 수출하는 자) 목록이 모두 기록되어 있음

## □ 수출업체 등록기간

- 관할 기관들의 수출업체 등록에 대한 공식적 시간제한은 없음
  - 하지만 이행규정 제80조(등록수출자 데이터베이스 당국의 의무) 2항에 “지체 없이” 등록 작업이 이루어진다고 규정되어 있어 신속하게 이루어질 것으로 판단됨

## □ 등록의 유효성

- 등록수출자 등록번호의 유효성은 제한이 없음
- 등록취소의 경우, 등록 취소업무를 실행하는 관할 기관들이 취소가 발효될 날짜를 규정. 이 경우 취소 발효 날짜까지 한정적으로 유효함
- EU 등록수출자는 REX를 사용하는 모든 특혜무역협정에서 자신의 등록 번호를 사용 할 수 있음
  - 실제로 정보는 개괄적인 것이며, 특혜협정의 구체적인 요소들과 관련이 없음 (즉, 신청양식에 들어있는 해당 협정들의 원산지 관련 특정 규정들과 관련이 없음)
- GSP 수혜국의 등록수출자는 EU, 스위스, 노르웨이, 터키 수출시 동일한 REX 번호를 사용 가능
  - EU, 스위스, 노르웨이, 터키의 원산지 규정이 비슷하므로 같은 REX IT 시스템을 공유하고 GSP 수혜국 수출업체들에게 하나의 인증만을 요구함

### ③ 수출업체의 등록변경 및 취소

#### □ 수출자등록의 변경

- 등록수출자는 자신의 관할 기관들에게 정보의 모든 변경 사항을 통지할 의무가 있음
- 등록수출자가 등록 변경을 요청하려면, 등록 변경 담당 관할 기관들에게 의무적으로(자필로 또는 온라인으로 본인 인증을 받은 경우 온라인으로) 신청해야 함
  - 정보 변경 요청을 위한 견본 양식이 법적으로 정해져 있는 것은 아님. 수출업체들이 자신들의 관할 기관들에게 정보변경을 요청하기 위해 신청 양식을 견본으로 사용할 수 있음
- 관할 기관들은 인증 변경이 제대로 이루어 졌는지 여부를, 서면으로 혹은 온라인 본인 인증을 받으면 온라인으로 신청자에게 통지
- 등록수출자로서 한번 인증을 받게 되면 REX를 원산지인증시스템으로써 사용하는 모든 법적 제도에서 자동적으로 유효함
  - 그러므로 새로운 특혜무역협정이 REX를 사용한다면 인증에 대한 업데이트가 필요하지 않음

## □ 등록수출자 인증 취소

- 다음과 같은 경우, 등록수출자가 REX로부터의 삭제를 직접 요구함
  - 수출자가 REX의 요구 조건을 충족하지 않는 경우
  - 수출자가 더 이상 등록번호를 사용할 의지가 없는 경우
  - 해당 업체가 운영을 중단하는 경우
- 관할 기관들이 등록수출자를 사후관리(모니터링)하는 과정에서, 다음의 경우 관할 기관들이 등록수출자의 인증을 취소함
  - 등록수출자가 의도적으로 혹은 부주의로 허위정보가 기재된 원산지진술서를 작성했거나 그것을 유도한 사실이 확인
  - 해당업체가 더 이상 존재하지 않는다는 사실을 확인
  - 등록수출자가 더 이상 REX 요구 조건들을 충족시키지 않는다는 사실이 확인 (예: 지속적인 정보 업데이트를 하지 않고 그 사안이 심각한 사안이라고 간주될 경우)
- 수출업체의 취소된 등록번호를 새로운 수출업체들의 인증에 사용해서는 안됨
- 과거에 인증 받았지만 인증이 취소된 수출업체가 다시 신청할 경우, 관할 기관들이 해당업체에게 새로운 등록번호를 배정하며 과거 취소된 등록 번호를 재사용하지 않음(단 취소가 무효일 경우는 제외)
  - 단, 수출업체가 취소 철회 소송에서 승소했거나 혹은 실수로 취소된 경우 취소가 무효화되며, 해당업체는(취소된 것과) 같은 인증 번호를 다시 배정받을 수 있음
  - 단, 등록수출자가 법적 지위에 상당한 변화가 발생함에 따라 신규 업체가 되어 신규 EORI번호(EU의 경우) 혹은 신규 TIN(GSP 수혜국의 경우)을 받을 경우, 기존 인증을 취소하고 이전과는 다른 인증 번호를 해당 업체에게 배정하는 것이 권고됨

#### ④ 원산지 진술서의 작성

##### □ 원산지 진술서를 작성·발급할 수 있는 자

- 원칙적으로, 원산지 확인서를 작성·발급할 수 있는 등록수출자는 상품의 원산지를 신고하고 증명할 수 있어야 하며, 검증요청에 응할 수 있어야 함
  - 원산지 진술서를 작성·발급한 등록수출자가 생산업체가 아니라면 (예-무역업체), 그는 물품의 원산지를 신고하고 증명하고 검증 요청에 응하는데 필요한 모든 필수서류(공급업체의 신고서)를 지참해야 함
- GSP 지역 누적(regional cumulation) 적용 시,
  - EU로 수출하는 GSP 수혜국의 등록수출업체가 이행규정 제92조(원산지진술서에 관한 일반사항) 1항에 따라 원산지 진술서를 작성·발급
- GSP 위탁판매용 원산지 물품의 가치가 일정수준 이하라면, 등록된 혹은 등록되지 않은 모든 수출업체들이 원산지 진술서를 작성·발급 가능
  - 그러나 GSP 수혜국에서 원산지 증명서(certificates of origin) A 양식을 발급하는 것은 불가능함
- EU내 (인증되거나 혹은 인증되지 않은) 재수출자는,
  - GSP 제도 하에서 작성·발급된 원산지 확인서들을 대체하는 대체확인서를 작성·발급할 수 있음. 단, 노르웨이, 스위스로 발송되는 상품의 경우, REX에 등록된 재수출자만 대체 원산지 확인서를 작성·발급 가능
  - FTA의 적용 하에서 작성·발급된 원산지 확인서를 대체할 대체 원산지 확인서를 작성·발급 가능
  - FTA의 적용 하에 작성·발급된 원산지증명서, 원산지신고서 또는 송장신고서를 대체할 대체 원산지확인서들을 작성·발급할 수 있음

## □ 원산지 진술서(STATEMENT ON ORIGIN)의 문구

- GSP 적용 원산지 진술서의 신고 문안은 이행규정 부속서 22-07(지침<sup>6</sup>) 부속서 3에 수록

### [ 등록수출자 원산지 진술서(GSP용) 지침 부속서 3 ]

---

#### **12.ANNEX 3 - TEXT OF THE STATEMENT ON ORIGIN FOR THE GSP**

##### Statement on origin

To be made out on any commercial documents showing the name and full address of the exporter and consignee as well as a description of the products and the date of issue ( 1 ).

##### French version

L'exportateur ... ( Numéro d'exportateur enregistré ( 2 ), ( 3 ), ( 4 ) ) des produits couverts par le présent document déclare que, sauf indication claire du contraire, ces produits ont l'origine préférentielle ... ( 5 ) au sens des règles d'origine du Système des préférences tarifaires généralisées de l'Union européenne et que le critère d'origine satisfait est ... ... ( 6 ).

##### English version

The exporter ... ( Number of Registered Exporter ( 2 ), ( 3 ), ( 4 ) ) of the products covered by this document declares that, except where otherwise clearly indicated, these products are of ... preferential origin ( 5 ) according to rules of origin of the Generalised System of Preferences of the European Union and that the origin criterion met is ... ... ( 6 ).

##### Spanish version

El exportador ... ( Número de exportador registrado ( 2 ), ( 3 ), ( 4 ) ) de los productos incluidos en el presente documento declara que, salvo indicación en sentido contrario, estos productos gozan de un origen preferencial ... ( 5 ) en el sentido de las normas de origen del Sistema de preferencias generalizado de la Unión europea y que el criterio de origen satisfecho es ... ... ( 6 ).

---

자료 : European Commission Registered Exporter System (REX) Guidance document ) , July 2017

- EU의 GSP 제도 이외에 작성·발급 되는 원산지 진술서의 본문에 적용할 때에는 필요한 변경을 하여 사용

### [ 등록수출자 원산지진술서 (FTA용) 지침 부속서 4 ]

---

#### **13.ANNEX 4 - TEXT OF THE STATEMENT ON ORIGIN FOR FTAS**

##### Statement on origin

To be made out on any commercial documents showing the name and full address of the exporter and consignee as well as a description of the products and the date of issue ( 1 ).

##### English version

The exporter ... ( Number of Registered Exporter ( 2 ), ( 3 ), ( 4 ) ) of the products covered by this document declares that, except where otherwise clearly indicated, these products are of ... preferential origin ( 5 ) according to rules of origin of the preferential trade agreement and that the origin criterion met is ... ... ( 6 ).

---

자료 : European Commission Registered Exporter System (REX) Guidance document ) , July 2017

---

6) European Commission Registered Exporter System (REX) Guidance document ) , July 2017



- 관련 특혜무역협정은 원산지 진술서에 대한 본문을 따로 규정하지 않음(이행규정 부속서 22-08 또는 지침<sup>7)</sup> 부속서 4 활용 가능)
- 원산지 관련 문서의 본문을 제공하는 FTA에 REX가 적용될 때, 해당 원산지 관련 문서의 본문이 우선적으로 적용됨
  - 예를 들어, 원산지 진술서 본문을 제공하는 EU-캐나다 자유무역협정(CETA)의 경우 EU 등록수출자는 CETA에 규정된 본문에 따라 원산지 진술서를 작성 및 발급
- 원산지 제품의 가치가(GSP, FTA : 6,000 유로, OCTs : 10,000 유로) 이상일 경우 등록번호(registration number)가 원산지 진술서에 명시되어야 함
  - 위탁된 원산지 제품의 가치가 GSP와 FTA 하에서 6,000유로, OCTs에서는 10,000 유로 미만일 경우, 등록 받은 혹은 받지 않은 모든 수출업체들이 원산지 진술서 작성·발급할 가능
- 수출국 관련 기관들은 유로로 가치를 계산하고, 환산해야 함
  - 그리고 가치는 수출이 완전히 마무리되는 동안 변경될 수 없음
  - 인코텀즈의 정의(EXW, CIF, FOB, DDU···)에 대해 구체적으로 정해진 바는 없으며, 해당 국가에서 사용되는 인코텀에 따라 가치를 산정하는 것은 수출국에 달려있음
- 원산지 진술서에 언급된 원산지결정기준이 상업문서에 기재된 모든 품목에 똑같이 적용되지 않을 경우, 이에 대한 분명한 표시가 있어야 함
  - 그러한 표시 방법 중 하나는 각 품목 옆에 원산지 기준을 표시하고, 원산지 진술서의 원산지기준에 “본 상업문서의 품목 옆에 표시된 대로(as indicated next to the items of the commercial document)” 라고 언급하는 것
- 원산지 진술서에는 수출업체의 자필 서명이 필요하지 않음

---

7) European Commission Registered Exporter System (REX) Guidance document ) , July 2017

- (FTA의 경우) FTA의 적용을 받는 수출업체가 원산지 관련 문서를 작성·발급할 때, 등록수출자는 원산지 관련 문서에 서명하지 않아도 되나, 원산지관련 문서에 서명하지 않아도 된다는 내용이 FTA의 본문에 예견된 경우에 한함
- 원산지 확인서에 기재된 수출업체명이 분명히 식별될 수 있어야 하며, 제3자도 분명히 알아 볼 수 있어야 함
- 등록수출자는 원산지 제품을 분명히 확인 시켜주는 송장이나 기타 상업문서에 본문을 타이핑하거나 프린트함으로써, 혹은 소인을 찍음으로써 원산지 진술서를 작성·발급함
- 해당 상업문서의 발행인이나 등록수출자가 상표를 첨부한 사실이 분명히 확인될 경우에만, 상업서류에 영구적으로 부착되는 레이블에 원산지 진술서를 표기하여 사용하는 것이 가능함

#### □ 원산지 진술서를 포함하는 포함 문서

- 원산지 진술서는 송장 또는 관련 기타 상업문서에 작성됨
  - 그러나 B/L 또는 선하증권 같은 운송서류는 기타 상업 문서로 간주되지 않는데, 이는 운송인 혹은 운송대리인(forwarding agency)이 발행하기 때문임
- 원산지 진술서는 분리된 낱장의 상업문서로 제출되기도 하는데, 단 이 낱장이 아 상업문서의 확실한 경우에만 해당됨
  - 상업 문서가 여러 장으로 이뤄진 경우, 쪽번호를 매기고 전체 쪽수도 기재함

## □ 원산지 진술서에서 원산지 제품의 식별

- 원산지 진술서가 작성된 문서에는 제품 식별을 가능하게 하는 세부 사항들이 기재됨
- 비원산지 제품들은 예를 들어, 다음과 같은 방법으로 구분되어야 함
  - 모든 제품 라인 뒤 괄호 안에 그 물품의 원산지제품 여부를 표시
  - 송장 2개의 분류 제목에 ‘원산지 제품’ 과 ‘비원산지 제품’ 을 기입하고 해당 제목 밑에 상품을 분류
  - 제품 자리에 연속적으로 번호를 매기고, 마지막으로 원산지 제품의 수와 비 원산지 제품의 수를 표시
- 송장이나 기타 상업 문서에 기입된 상품들이 다른 국가들이나 영토에서 특혜 원산지 규정의 혜택(GSP 지역누적 등)을 받게 될 경우, 그 국가들이나 영토의 공식적인 약어 (ISO codes) 혹은 이름 명시

## 5. EU 등록수출자 제도 원산지의 통제관리

- GSP 수혜국 관할기관 또는 EU회원국 세관기관은 원산지 진술서에 언급된 제품의 원산지 상태를 확인하고 검사함
  - 수입 당사자가 1개 혹은 여러 개의 원산지 진술서에 대해 사후 검사를 요청하는 경우 실시
  - 위험 분석 기준을 바탕으로 기관이 자발적으로 실시
- 원산지검증은 수출업체에 요청한 서류 또는 현장검사를 바탕으로 다음과 같은 절차를 수행
  - 등록수출자가 수출했던 자재나 제품의 원산지 증거자료에 대한 차후 검사 요청이 있었던 경우 : 자재와 제품에 대한 원산지 진술서 확인검사
  - 등록수출자가 다른 업체들로부터 구매한 상품이나 자재에 대한 원산지 증거로 갖고 있는 ‘공급업체 신고서’의 경우 또는 정확성을 인증 받기 위해 INF-4(EU내에서)가 요구되는 경우 : 공급업체 신고서에 대한 확인 검사 작업
  - 수출업체가 제시한 회계 정보를 수출업체의 사용 자재나 제품의 거래 과정과 비교하기
- 관할기관들은 자국의 인증 수출업체들에 대한 회계감사를 정기적으로 실시함
- EU의 각 회원국(또는 GSP 수혜국)은 확인검사를 실시해야 하는 행정기관이나 행정 용역업체를 결정함
  - 원산지통제관리 업무는 EU 회원국 또는 GSP수혜국 내 업무분배에 따라 각기 다른 기관에 위임될 수 있음
- 불일치 사항이 감지될 경우 다음과 같은 형태의 시정 조치 가능
  - 사안이 경미한 경우, 잘못된 부분을 지적하는 경고문 발행
  - 등록수출자로서 영향을 주지 않는 수준의 정보 불일치가 발견된 경우, 정보 업데이트 이행요구
  - 등록수출자 취소

## 6. EU 등록수출자 유효성 확인

- REX 정보는 다른 업체들이 참조할 수 있도록 조세 및 관세총국(DG TAXUD) 홈페이지를 통해 공개
- EU 내 수입업체들은, REX 정보가 공개되는 해당 웹사이트를 참조해, 등록수출자의 원산지 진술서에 대한 유효성 확인 가능

### [ 등록수출자 유효성 확인 ]

The screenshot shows the 'REX number validation' page on the European Commission's Taxation and Customs Union website. The page features a blue header with the European Commission logo and the text 'TAXATION AND CUSTOMS UNION'. Below the header, there is a navigation bar with the breadcrumb 'European Commission > Taxation and Customs Union > Databases > REX > REX number validation' and a search box. A notice states: 'New EORI validation open interface is now available. More information can be found [here](#).' Below this, the main content area is titled 'REX number validation' and contains a section for 'Retrieve REX number validation'. This section includes the instruction: 'You can launch a validation request by entering the REX or EORI/TIN number and clicking the corresponding "Validate" button.' There are two search options: 'Search on REX number' and 'Search on [dropdown] number', each with a corresponding 'Validate' button. A 'Top' link is located at the bottom of the main content area.

자료 : EU집행위원회([http://ec.europa.eu/taxation\\_customs/dds2/eos/rex\\_home.jsp?Lang=en](http://ec.europa.eu/taxation_customs/dds2/eos/rex_home.jsp?Lang=en))

- 등록수출자가 신청양식 항목 6에 서명함으로써 자신의 정보공개에 동의했다면, 모든 정보가 웹사이트에 공개됨
- 등록수출자가 신청양식 항목 6에 서명하지 않아 정보공개 동의를 하지 않았다면, 하위 정보(대표적)들만 익명으로 웹사이트에 공개

[ 등록수출자 확인 가능한 정보 ]

European Commission Taxation and Customs Union Databases REX > REX number validation

REX number validation

Retrieve REX number validation

You can launch a validation request by entering the REX or EORI/TIN number and clicking the corresponding "Validate" button.

Search on REX number: FRREX123456789 [Validate]

REX number	EORI number	TIN number	Status
FRREX123456789		FRTIN123456789	The REX number is valid

Request date: 2016-10-03 09:00  
 Status: The REX number is valid  
 REX Number: FRREX123456789  
 EORI Number: FRREX123456789  
 TIN Number: FRTIN123456789

Address:  
 Name: Holder Name 123456789  
 Street and Number: Holder Street and Number  
 Postal Code: Holder Postal Code  
 City: Holder City  
 Country Name: Belgium  
 Valid from: 2010-01-01  
 Revocation date: 2010-12-01  
 Applicable for the EU GSP: No  
 Applicable for the CH GSP: No  
 Applicable for the NO GSP: No

자료 : François Becquart European Commission, TAXUD/B4, 『The REX system』 , 2017

- 지역 혹은 양자누적과 관련된 GSP 수입업체들은 등록수출자들로 부터 제품에 사용된 자재의 원산지를 인증하는 원산지 진술서를 받음으로써 등록수출자들의 유효성을 항상 확인해야 함

[참 고 1] EU 등록수출자 신청 양식(GSP 용)

ANNEX 22-06

APPLICATION TO BECOME A REGISTERED EXPORTER

for the purpose of schemes of generalised tariff preferences of the European Union, Norway, Switzerland and Turkey (1)

1. Exporter's name, full address and country, EORI or TIN (2).

2. Contact details including telephone and fax number as well as e-mail address where available.

3. Specify whether the main activity is producing or trading.

4. Indicative description of goods which qualify for preferential treatment, including indicative list of Harmonised System headings (or chapters where goods traded fall within more than twenty Harmonised System headings).

5. Undertakings to be given by an exporter

The undersigned hereby:

- declares that the above details are correct,
- certifies that no previous registration has been revoked; conversely , certifies that the situation which led to any such revocation has been remedied,
- undertakes to make out statements on origin only for goods which qualify for preferential treatment and comply with the origin rules specified for those goods in the Generalised System of Preferences,
- undertakes to maintain appropriate commercial accounting records for production/supply of goods qualifying for preferential treatment and to keep them for at least 3 years from the end of the calendar year in which the statement on origin was made out,
- undertakes to immediately notify the competent authority of changes as they arise to his registration data since acquiring the number of registered exporter,
- undertakes to cooperate with the competent authority,

- undertakes to accept any checks on the accuracy of his statements on origin, including verification of accounting records and visits to his premises by the European Commission or Member States' authorities, as well as the authorities of Norway, Switzerland and Turkey (applicable only to exporters in beneficiary countries),
- undertakes to request his removal from the system, should he no longer meet the conditions for exporting any goods under the scheme,
- undertakes to request his removal from the system, should he no longer intend to export such goods under the scheme.

\_\_\_\_\_  
Place, date, signature of authorised signatory, name and job title

**6. Prior specific and informed consent of exporter to the publication of his data on the public website**

The undersigned is hereby informed that the information supplied in this declaration may be disclosed to the public via the public website. The undersigned accepts the publication of this information via the public website. The undersigned may withdraw his consent to the publication of this information via the public website by sending a request to the competent authorities responsible for the registration.

\_\_\_\_\_  
Place, date, signature of authorised signatory, name and job title

**7. Box for official use by competent authority**

The applicant is registered under the following number:

Registration Number: \_\_\_\_\_

Date of registration \_\_\_\_\_

Date from which the registration is valid \_\_\_\_\_

Signature and stamp \_\_\_\_\_



*Information notice*

concerning the protection and processing of personal data incorporated in the system

1. Where the European Commission processes personal data contained in this application to become a registered exporter, Regulation (EC) No 45/2001 of the European Parliament and of the Council on the protection of individuals with regard to the processing of personal data by the Union institutions and bodies and on the free movement of such data will apply. Where the competent authorities of a beneficiary country or a third country implementing Directive 95/46/EC process personal data contained in this application to become a registered exporter, the relevant national provisions of the aforementioned Directive will apply.
2. Personal data in respect of the application to become a registered exporter are processed for the purpose of EU GSP rules of origin as defined in the relevant EU legislation. The said legislation providing for EU GSP rules of origin constitutes the legal basis for processing personal data in respect of the application to become a registered exporter.
3. The competent authority in a country where the application has been submitted is the controller with respect to processing of the data in the REX system.  
The list of competent authorities/customs departments is published on the website of the Commission.
4. Access to all data of this application is granted through a user ID/password to users in the Commission, the competent authorities of beneficiary countries and the customs authorities in the Member States, Norway, Switzerland and Turkey.
5. The data of a revoked registration shall be kept by the competent authorities of the beneficiary country and the customs authorities of Member States in the REX system for 10 calendar years. This period shall run from the end of the year in which the revocation of a registration has taken place.
6. The data subject has a right of access to the data relating to him that will be processed through the REX system and, where appropriate, the right to rectify erase or block data in accordance with Regulation (EC) No 45/2001 or the national laws implementing Directive 95/46/EC. Any requests for right of access, rectification, erasure or blocking shall be submitted to and processed by the competent authorities of beneficiary countries and the customs authorities of Member States responsible for the registration, as appropriate. Where the registered exporter has submitted a request for the exercise of that right to the Commission, the Commission shall forward such requests to the competent authorities of the beneficiary country or the customs authorities of Member States concerned, respectively. If the registered exporter failed to obtain his rights from the controller of data, the registered exporter shall submit such request to the Commission acting as controller. The Commission shall have the right to rectify, erase or block the data.
7. Complaints can be addressed to the relevant national data protection authority. The contact details of the national data protection authorities are available on the web-site of the European Commission, Directorate-General for Justice: ([http://ec.europa.eu/justice/data-protection/bodies/authorities/eu/index\\_en.htm#h2-1](http://ec.europa.eu/justice/data-protection/bodies/authorities/eu/index_en.htm#h2-1)).  
Where the complaint concerns processing of data by the European Commission, it should be addressed to the European Data Protection Supervisor (EDPS) (<http://www.edps.europa.eu/EDPSWEB/>).

- (1) The present application form is common to the GSP schemes of four entities: the Union (EU), Norway, Switzerland and Turkey ('the entities'). Please note, however, that the respective GSP schemes of these entities may differ in terms of country and product coverage. Consequently, a given registration will only be effective for the purpose of exports under the GSP scheme(s) that consider(s) your country as a beneficiary country.
- (2) The indication of EORI number is mandatory for EU exporters and re-consignors. For exporters in beneficiary countries, Norway, Switzerland and Turkey, the indication of TIN is mandatory.

[참 고 2] EU 등록수출자 신청 양식(FTA 용)

**APPLICATION TO BECOME A REGISTERED EXPORTER  
(OUTSIDE THE FRAMEWORK OF THE GSP)**

1. Exporter's name, full address and country, EORI.

2. Contact details including telephone and fax number as well as e-mail address where available (optional).

3. Specify whether the main activity is producing or trading.

4. Indicative description of goods which qualify for preferential treatment, including indicative list of Harmonised System headings (or chapters where goods traded fall within more than twenty Harmonised System headings).

5. Undertakings to be given by an exporter (1)

The undersigned hereby:

- declares that the above details are correct;
- certifies that no previous registration has been revoked; conversely, certifies that the situation which led to any such revocation has been remedied;
- undertakes to make out statements on origin only for goods which qualify for preferential treatment and comply with the origin rules specified for those goods in the preferential trade agreement concerned;
- undertakes to maintain appropriate commercial accounting records for production / supply of goods qualifying for preferential treatment and to keep them for at least three years (or more depending on the period established in the preferential agreement) from the end of the calendar year in which the statement on origin was made out;
- undertakes to immediately notify the competent authority of changes as they arise to his registration data since acquiring the number of registered exporter;
- undertakes to cooperate with the competent authority;

- undertakes to accept any checks on the accuracy of his statements on origin, including verification of accounting records and visits to his premises by the European Commission or Member States' authorities;
- undertakes to request his removal from the system, should he no longer meet the conditions for applying the Registered Exporter system;
- undertakes to request his removal from the system, should he no longer intend to use the Registered Exporter system.

---

Place, date, signature of authorised signatory, name and job title

6. Prior specific and informed consent of exporter to the publication of his data on the public website (1)

The undersigned is hereby informed that the information supplied in this application may be disclosed to the public via the public website. The undersigned accepts the publication and disclosure of this information via the public website. The undersigned may withdraw his consent to the publication of this information via the public website by sending a request to the competent authorities responsible for the registration.

.....

Place, date, signature of authorised signatory, name and job title

7. Box for official use by competent authority (1)

The applicant is registered under the following number:

Registration Number: .....

Date of registration .....

Date from which the registration is valid .....

Signature and stamp.....

**Information notice**  
concerning the protection and processing of personal data incorporated in the system

1. Where the European Commission processes personal data contained in this application to become a registered exporter, Regulation (EC) No 45/2001 of the European Parliament and of the Council on the protection of individuals with regard to the processing of personal data by the Union institutions and bodies and on the free movement of such data will apply..
2. Article 68 of Regulation (EU) 2015/2447 providing for the rules on the application of the REX system outside of the GSP legal framework constitutes the legal basis for processing personal data in respect of the application to become a registered exporter.

3. The competent authority in a country where the application has been submitted is the controller with respect to processing of the data in the REX system.

The list of competent authorities/customs departments is published on the website of the Commission.

4. Access to all data of this application is granted through a user ID/password to users in the Commission and in customs authorities in Member States.
5. The data of a revoked registration shall be kept by the customs authorities of Member States in the REX system for ten calendar years. This period shall run from the end of the year in which the revocation of a registration has taken place.
6. The data subject has a right of access to the data relating to him that will be processed through the REX system and, where appropriate, the right to rectify erase or block data in accordance with Regulation (EC) No 45/2001 or the national laws implementing Directive 95/46/EC. Any requests for right of access, rectification, erasure or blocking shall be submitted to and processed by the customs authorities of Member States responsible for the registration. Where the registered exporter has submitted a request for the exercise of that right to the Commission, the Commission shall forward such requests to the customs authorities of Member States concerned. If the registered exporter failed to obtain his rights from the controller of data, the registered exporter shall submit such request to the Commission acting as controller. The Commission shall have the right to rectify, erase or block the data.
7. Complaints can be addressed to the relevant national data protection authority. The contact details of the national data protection authorities are available on the web-site of the European Commission, Directorate-General for Justice: ([http://ec.europa.eu/justice/data-protection/bodies/authorities/eu/index\\_en.htm#h2-1](http://ec.europa.eu/justice/data-protection/bodies/authorities/eu/index_en.htm#h2-1)). Where the complaint concerns processing of data by the European Commission, it should be addressed to the European Data Protection Supervisor (EDPS). (<http://www.edps.europa.eu/EDPSWEB/>)

- (1) When applications to become a registered exporter or other exchanges of information between registered exporters and customs authorities are made using electronic data-processing techniques, the signature and stamp referred to in boxes 5, 6 and 7 shall be replaced by an electronic authentication.

[참 고 3] EU회원국 등록수출자 번호 체계

국명	영문	약어	등록수출자 표기	번호 예시
오스트리아	Austria	AT	Registriertes Ausfühler	ATREXD12A347
벨기에	Belgium	BE	Exportateur enregistré	-
불가리아	Bulgaria	BG	РЕХ система	-
체코	Czech Republic	CZ	Systém registrovaného vývozce	-
덴마크	Denmark	DK	-	-
독일	Germany	DE	registrierten Ausfühler	DEREX87500013
에스토니아	Estonia	EE	Registreeritud eksportijate	-
아일랜드	Ireland	IE	Registered Exporters System	-
그리스	Greece	EL	-	-
스페인	Spain	ES	Registros y censos	
프랑스	France	FR	Le statut d'exportateur enregistré	
이탈리아	Italy	IT	E S P O R T A T O R I REGISTRATI	ITREXITREX1234567890
키프로스	Cyprus	CY	-	-
라트비아	Latvia	LV	-	-
리투아니아	Lithuania	LT	-	-
룩셈부르크	Luxembourg	LU	Système REX	-
헝가리	Hungary	HU	-	-
크로아티아	Croatia	HR	registriranih izvoznika	-
몰타	Malta	MT	REX	-
네덜란드	Netherlands	NL	geregistreerd exporteur	-
폴란드	Poland	PL	-	-
포르투갈	Portugal	PT	-	
루마니아	Romania	RO	exportatorilor înregistrați	
슬로베니아	Slovenia	SI	-	
슬로바키아	Slovakia	SK	systém registrovaných vývozcov	
핀란드	Finland	FI	Rekisteröity viejä	
스웨덴	Sweden	SE	Registrerad exportör	
영국	United Kingdom	UK	Registered Exporter (REX)	

주: REX번호체계 : 국가명(2자리) REX(3자리) 영숫자(30자리) 등으로 구성('19.08.14)  
 자료: 각 기관별 세관 홈페이지 자료를 토대로 저자 작성