

08

FTA 지도

주요국의 FTA 체결 및 교역현황

- 호주, 멕시코, 인도네시아 중심으로 -

분석 배경

이번 호에서는 호주, 멕시코, 인도네시아를 중심으로 FTA 체결 및 교역 현황을 분석하였으며, 국가별 수출입 상위 3개 품목 등에 대한 우리나라의 수출입 교역 수준을 함께 파악하였음





호주, 멕시코, 인도네시아의 FTA 체결 및 교역현황



황수한
한국원산지정보원 전문연구원



2.

멕시코

- 멕시코는 2024년 12월 기준 58개국과 총 20건의 FTA(PTA 포함)를 발효함
- 멕시코는 콜롬비아(1995년)·칠레(1999년)와 같은 주변 인접국을 중심으로 FTA를 체결하였으나, FTA 확장에 적극적이지 않고, 2019년 브라질·볼리비아·에콰도르 등 남미 국가 6개국과의 PTA 체결로 대체하는 모습을 보이고 있음
- 멕시코의 FTA 체결 규모는 세계 GDP의 61% 수준이고, 교역비중이 높은 상위 FTA 상대국은 미국(70.9%), 중국(12.0%), 캐나다(3.0%)임
- 멕시코의 수입 상위 주요국은 미국(51.6%), 중국(23.0%), 독일(4.3%)이고 한국은 5위권에 속함. 수출상위 주요국은 미국(89.0%), 캐나다(3.3%), 중국(1.7%)임
- 멕시코는 차량 부품·전기제품·천연 원자재 등을 중심으로 차량용 부품품(HS 8708호), 석유조제품(HS 2710호), 전자직접회로(HS 8542호)를 수입하고 있으며, 차량용 부품품은 미국과 중국, 석유 조제품은 미국, 전자직접회로는 말레이시아·대만·중국이 주요 수입국으로 나타남
- 멕시코의 주요 수출품은 승용자동차(HS 8703호), 차량용 부분품(HS 8708호), 화물자동차(HS 8704호)로 나타남. 승용자동차와 차량용 부분품, 그리고 화물자동차 모두 미국이 주요 수출국으로 나타남
- 멕시코가 체결한 FTA 중 미국과의 교역비중이 가장 크게 나타남. 멕시코는 최근 5년간 對미국 수출이 점진적으로 증가하고 있으며, USMCA 발효(2020년)로 인해 양국 교역량은 더 증가될 것으로 분석됨
- 멕시코는 미국으로부터 천연 원자재·차량용 부분품이 전체 수입의 80% 이상의 비중을 차지하고, 수출은 승용자동차(25.9%) 및 차량용 부분품(24.3%)과 화물자동차(20.4%) 등 87류 차량을 중심으로 이뤄지고 있음

- 한국은 2023년 기준 멕시코의 FTA 미체결국임에도 교역비중 5위에 해당하는 국가에 속함. 멕시코는 한국으로부터 자동차자료처리기계와 같은 기계 부분품(HS 8473호) 9.2%, 전자집적회로(HS 8542호) 8.9%, 차량용 부분품(HS 8708호)을 주로 수입하고, 수출은 차량용 부분품(HS 8708호) 9.1%와 승용자동차(HS 8703호) 7.6% 중심으로 이뤄짐¹⁾



1) 멕시코와의 상위 수출입 교역 1위는 HS 9999호가 포함되어 있으나 관세율표 체계상 부적합하여 해당 품목을 배제하고 상위 수출입 품목을 추출하여 나열함



대한민국의 FTA 체결 현황 : 총 21건 발효 59개국 FTA 체결 규모* : 85%



자료 : RTA database, WTO

* FTA 규모 : 세계 GDP 총 합에서 국가별 FTA 체결국의 GDP의 합이 차지하는 비중을 의미함

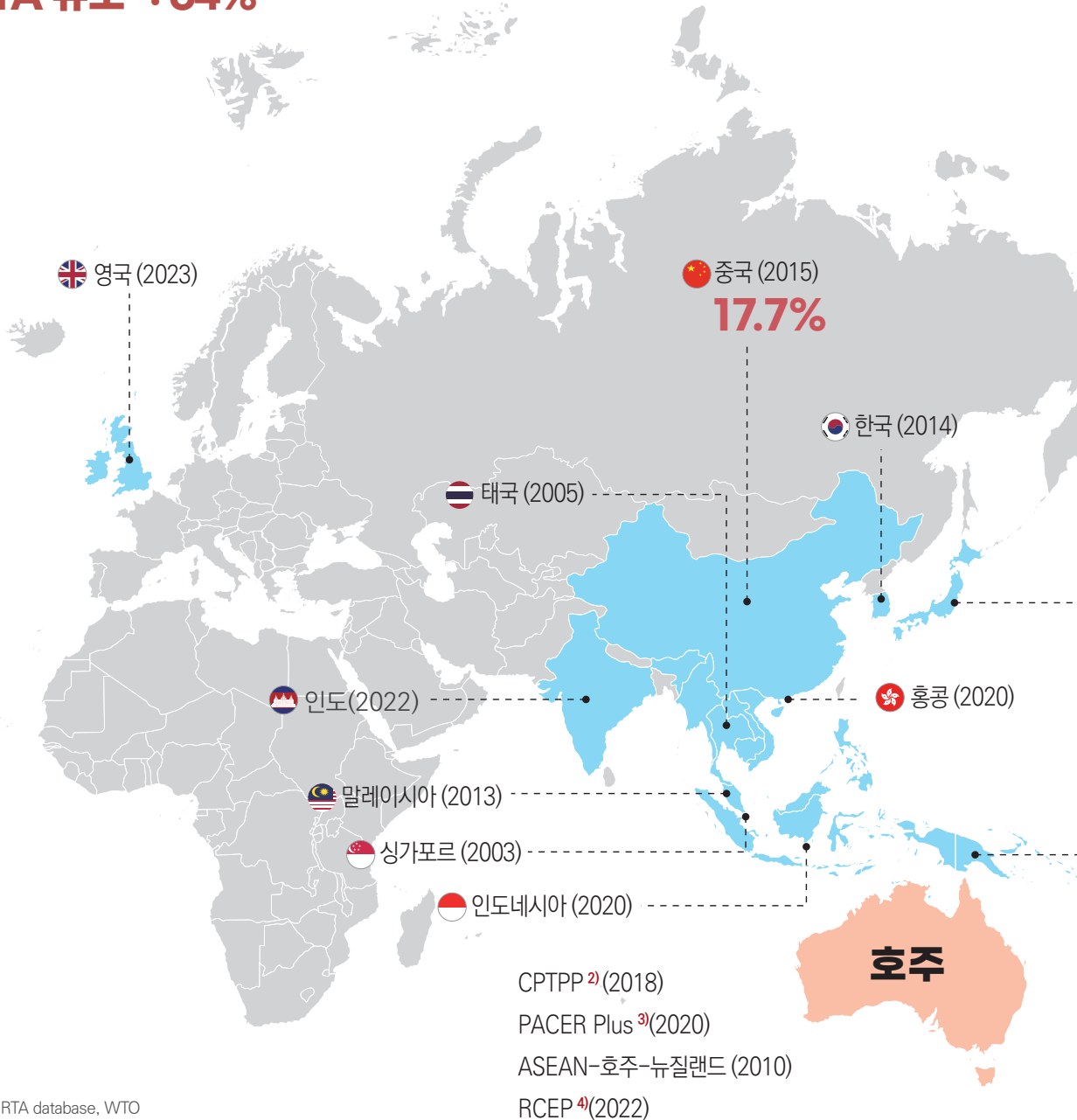
** RCEP : 우리나라는 아세안(10개국), 중국, 일본, 호주, 뉴질랜드와 RCEP을 체결함

*** 중미 : 우리나라는 파나마, 코스타리카, 온두라스, 엘살바도르, 니카라과 5개국과 한-중미 FTA를 체결함





호주의 FTA 체결 현황 : 총 19건 발효 31개국 FTA 규모* : 64%



자료 : RTA database, WTO

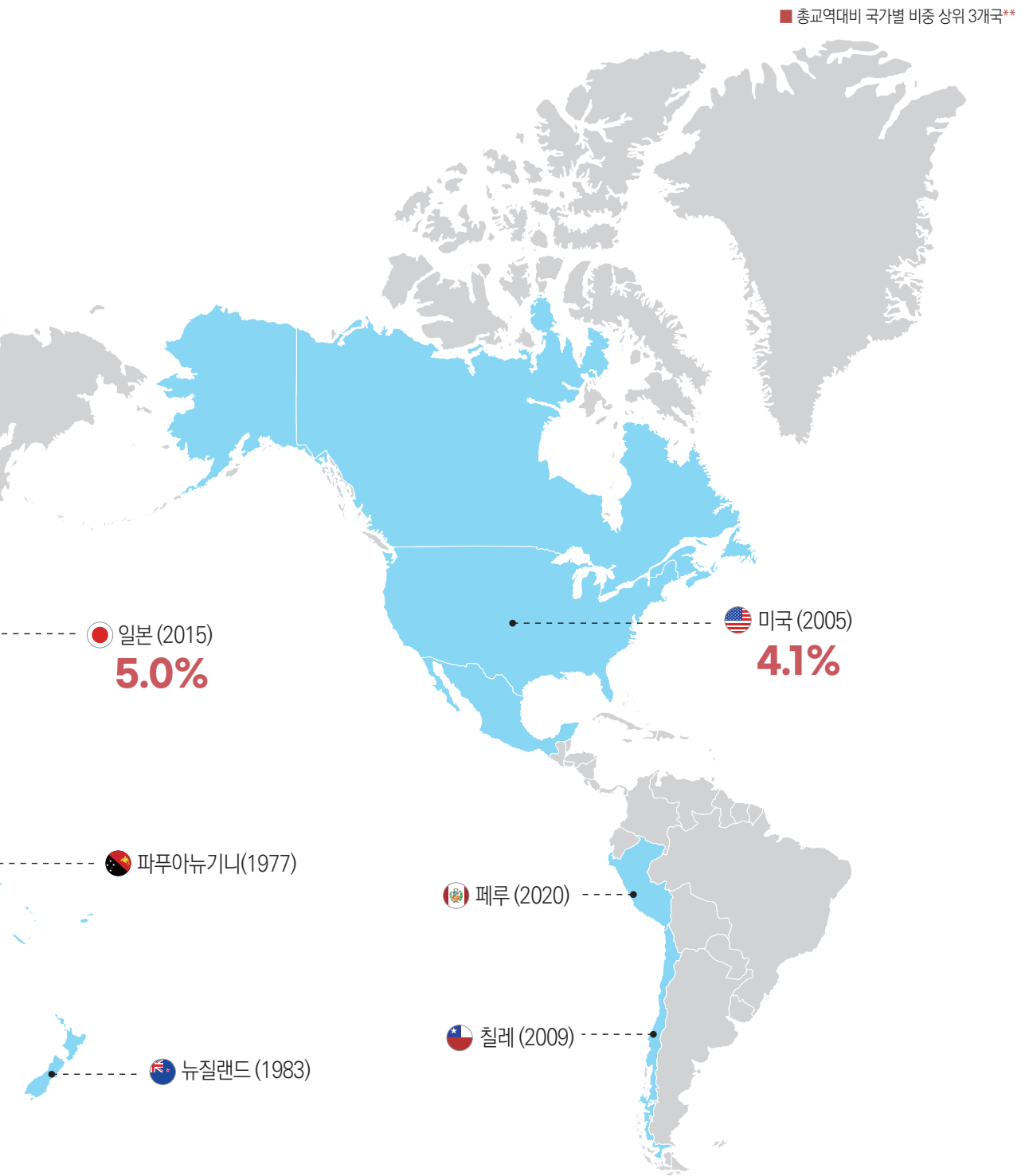
* FTA 규모 : 세계 GDP 총 합에서 국가간 개별 자유무역협정 및 다자간 협정 체결국의 GDP 합이 차지하는 비중을 의미함

** 상위 3개국 수출의 경우, FTA 체결 상대국(개별 회원국) 중 개별 회원국을 기준으로 선정하였음

2) CPTPP : 브루나이, 호주, 캐나다, 칠레, 일본, 말레이시아, 멕시코, 페루, 뉴질랜드, 싱가포르, 베트남(11개국)

3) PACER Plus : 뉴질랜드, 호주, 사모아, 투발루, 키리바시, 통가, 솔로몬 제도, 니우에, 바누아투, 쿡 제도(10개국)가 회원국이며, 나우루는 협정에 서명했지만 비준되지 않음

4) 한국, 중국, 일본, 호주, 뉴질랜드, 싱가포르, 태국, 말레이시아, 인도네시아, 브루나이, 캄보디아, 라오스, 미얀마, 필리핀, 베트남(15개국)

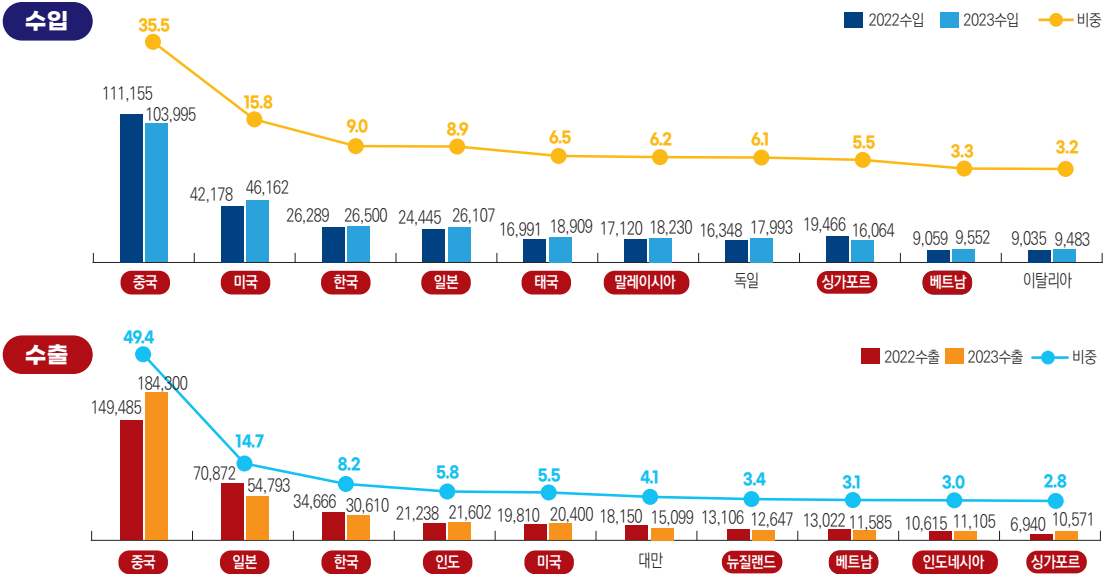




1. 호주의 상위 10대 교역국 현황

호주의 상위 10대국 수출입 현황

* 호주 FTA 체결국 발강색으로 표시
단위 : 백 만 AUD, %

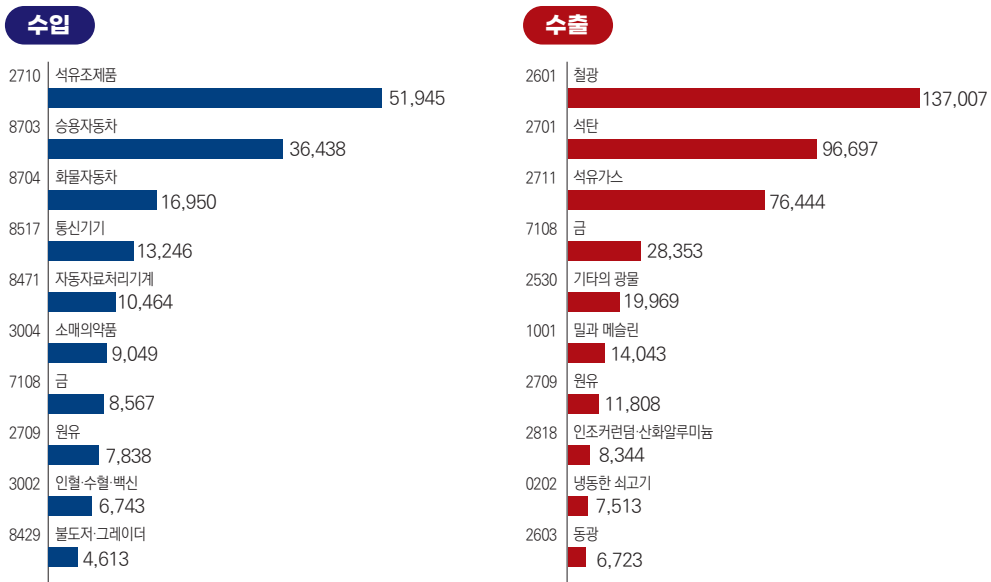


자료 : K-stat, 10개국 이하 생략하여 작성

2. 호주의 수출입 상위 10대 품목현황(HS 4단위 기준)

호주의 수출입 상위 10대 품목(2023년 기준)

단위 : 백 만 AUD

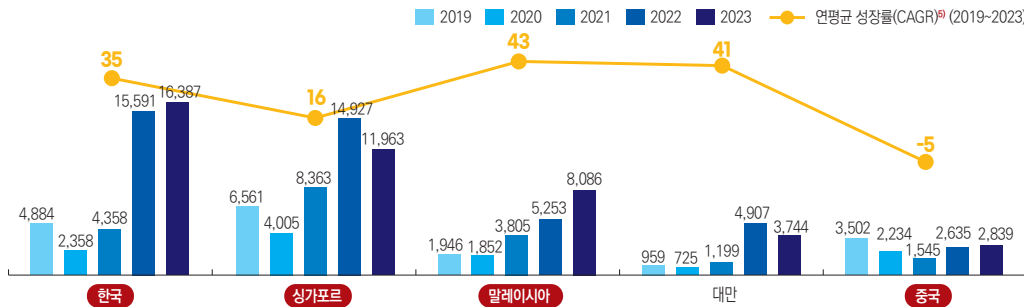


자료 : K-stat

3-1. 호주의 수입 상위 3대품목과 교역상대국 현황

1. HS 2710(석유조제품)

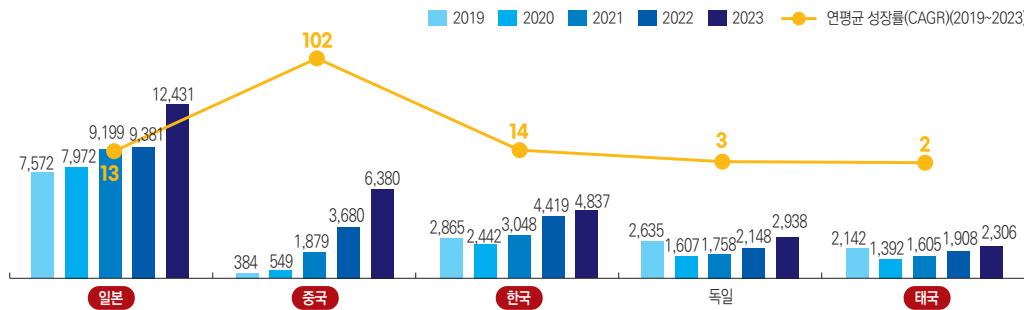
* 호주 FTA 체결국 빨강색으로 표시
단위 : 백 만 AUD, %



자료 : K-stat

2. HS 8703(승용자동차)

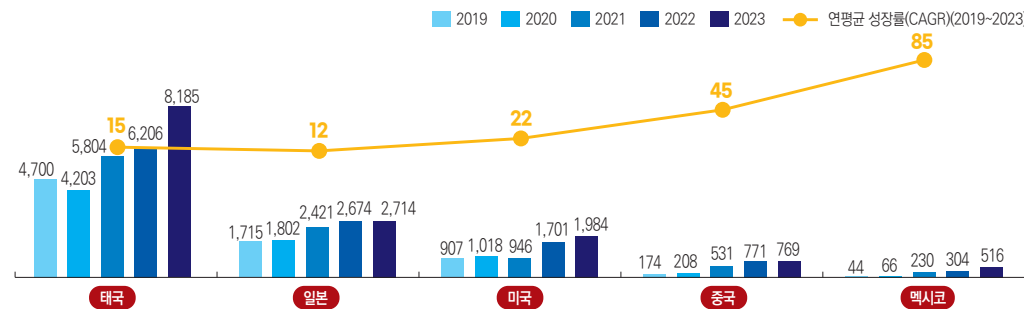
* 호주 FTA 체결국 빨강색으로 표시
단위 : 백 만 AUD, %



자료 : K-stat

3. HS 8704(화물자동차)

* 호주 FTA 체결국 빨강색으로 표시
단위 : 백 만 AUD, %



자료 : K-stat

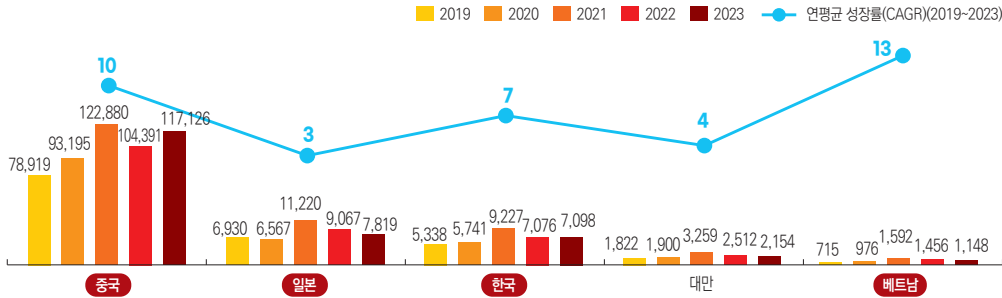
5) 연평균성장률(CAGR) : compound annual growth rate



3-2. 호주의 수출 상위 3대품목과 교역상대국 현황

1. HS 2601(철광)

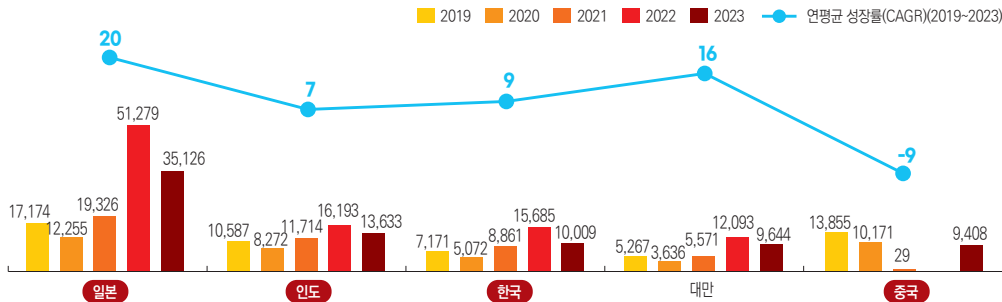
* 호주 FTA 체결국 발강색으로 표시
단위 : 백 만 AUD, %



자료 : K-stat

2. HS 2701(석탄)

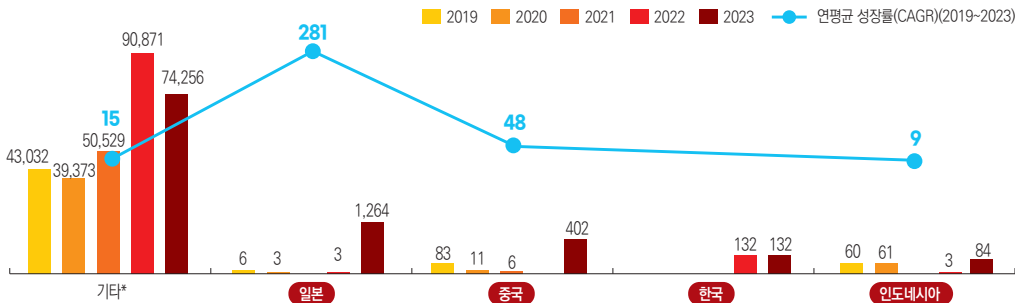
* 호주 FTA 체결국 발강색으로 표시
단위 : 백 만 AUD, %



자료 : K-stat

3. HS 2711(석유가스)*

* 호주 FTA 체결국 발강색으로 표시
단위 : 백 만 AUD, %



* 천연가스(LNG)의 수출입 계약 특성상, 재수출을 목적으로 한 중간 거래 발생 및 수출의 최종 목적지가 달라질 가능성이 존재하여 정확한 최종 목적지가 통계에 반영되지 않을 수 있음

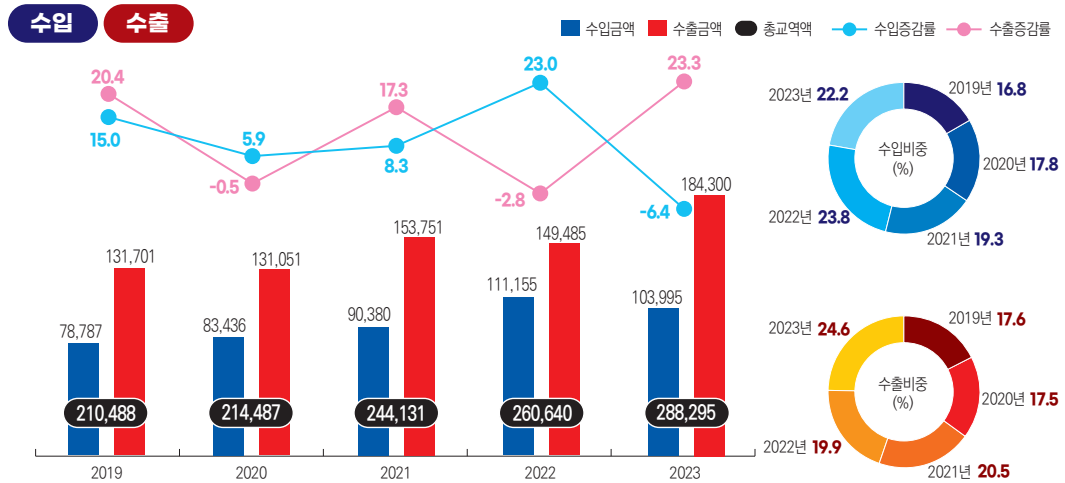
자료 : K-stat

4. 호주의 주요 FTA 상대국과의 교역현황

1) 호주 - 중국

호주-중국의 최근 5년 교역현황

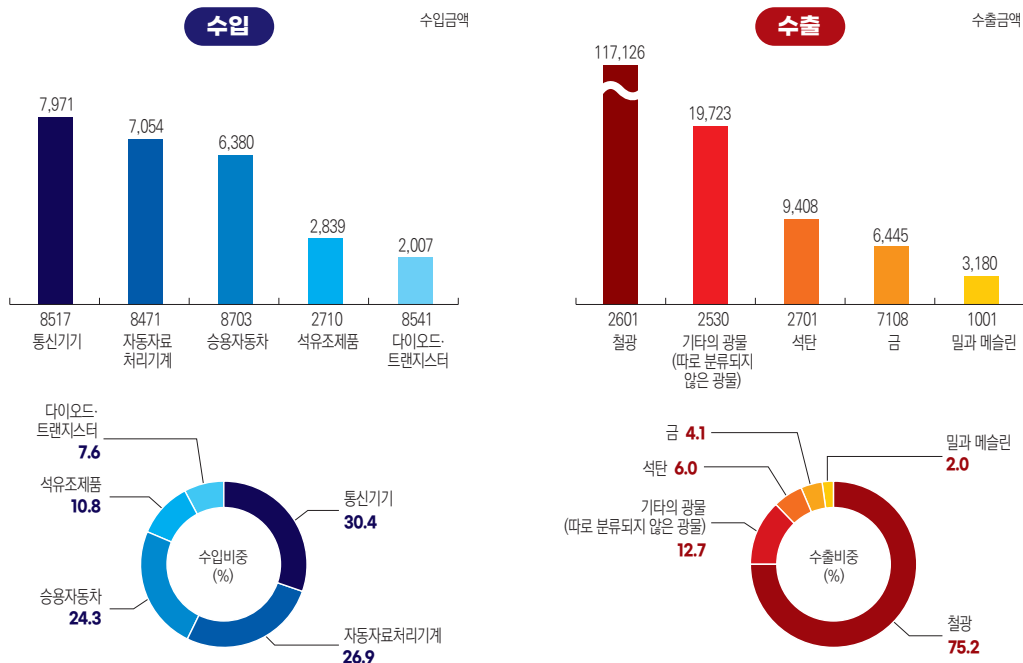
단위 : 백 만 AUD



자료 : KITA

호주-중국의 교역 상위 5대품목(2023년 금액기준)

단위 : 백 만 AUD, %



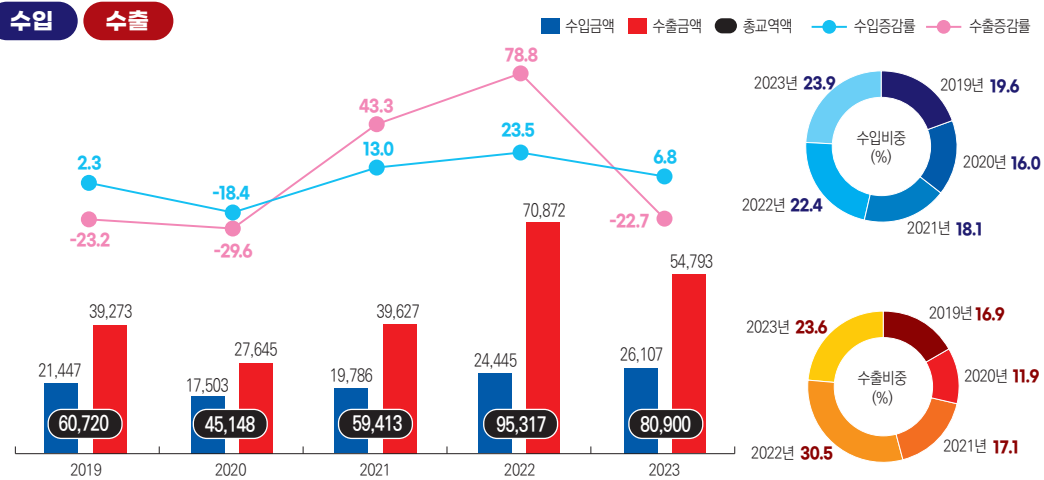
자료 : K-stat



2) 호주 - 일본

호주 - 일본의 최근 5년 교역현황

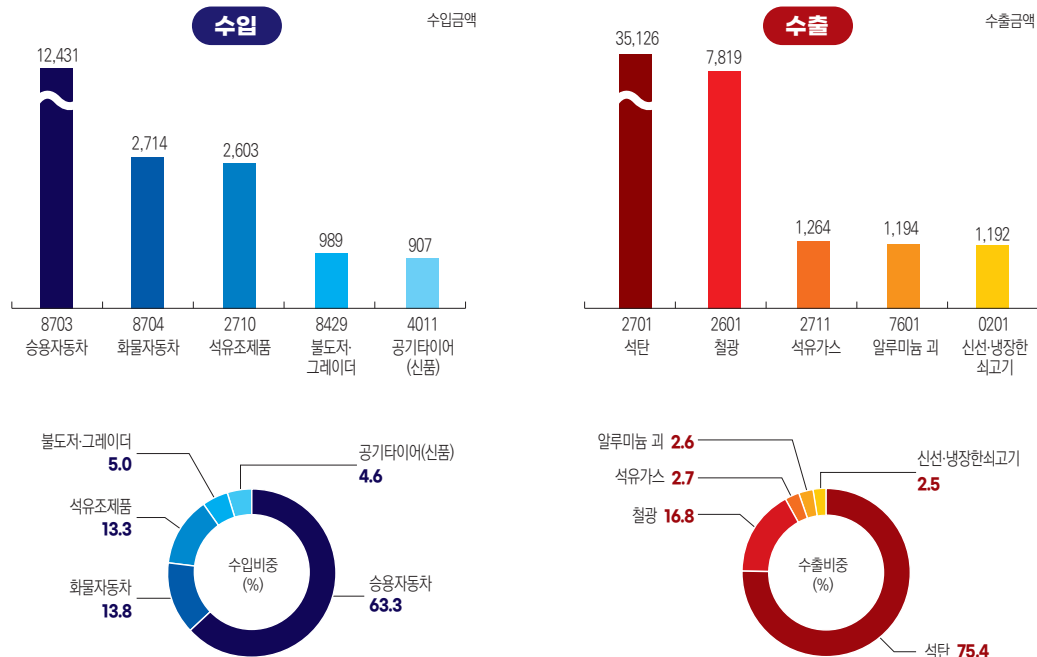
단위 : 백 만 AUD



자료 : KITA

호주 - 일본의 교역 상위 5대품목(2023년 금액기준)

단위 : 백 만 AUD, %

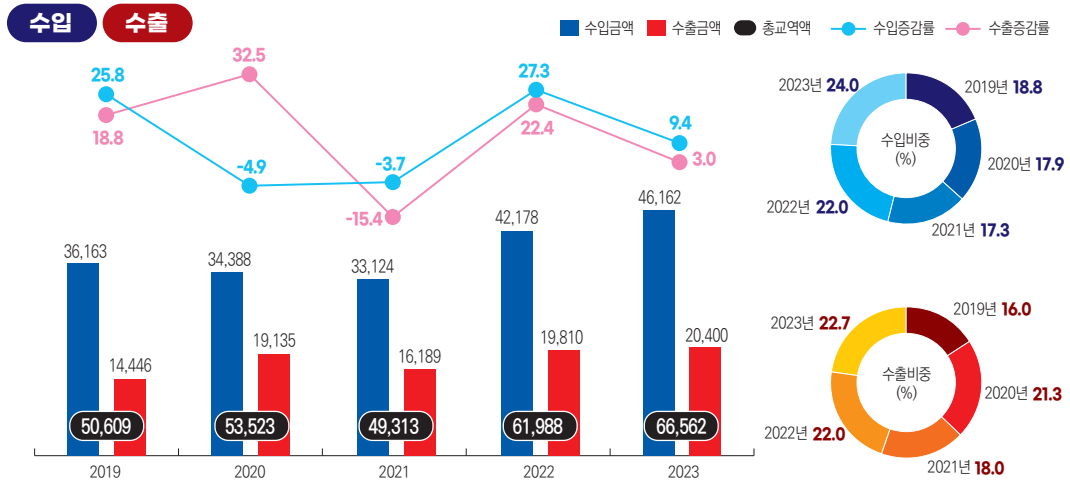


자료 : K-stat

3) 호주 - 미국

호주 - 미국의 최근 5년 교역현황

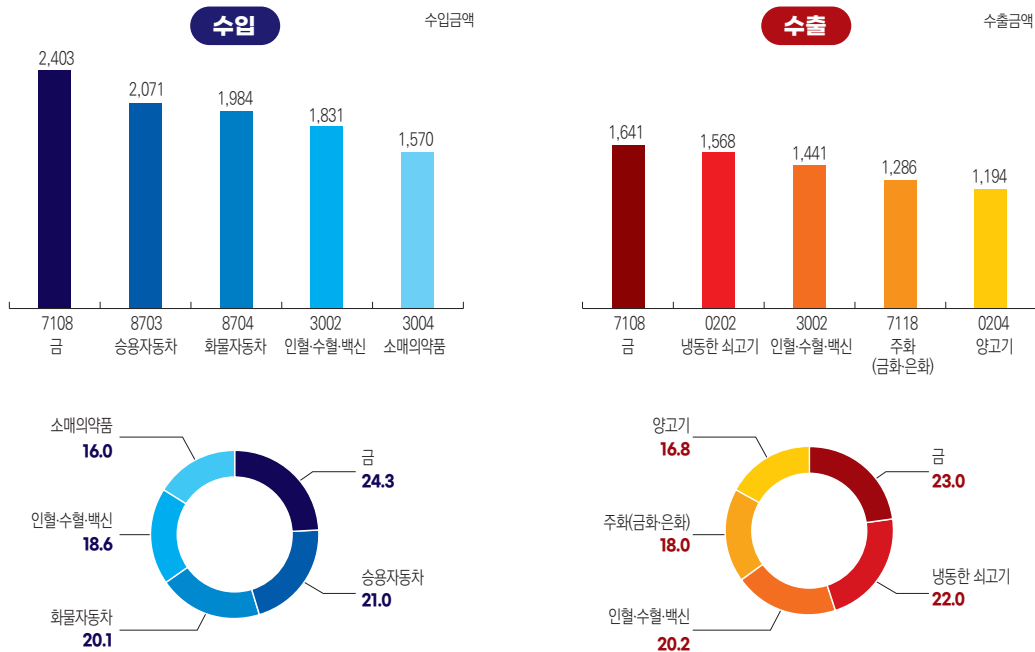
단위 : 백 만 AUD



자료 : KITA

호주 - 미국의 교역 상위 5대품목(2023년 금액기준)

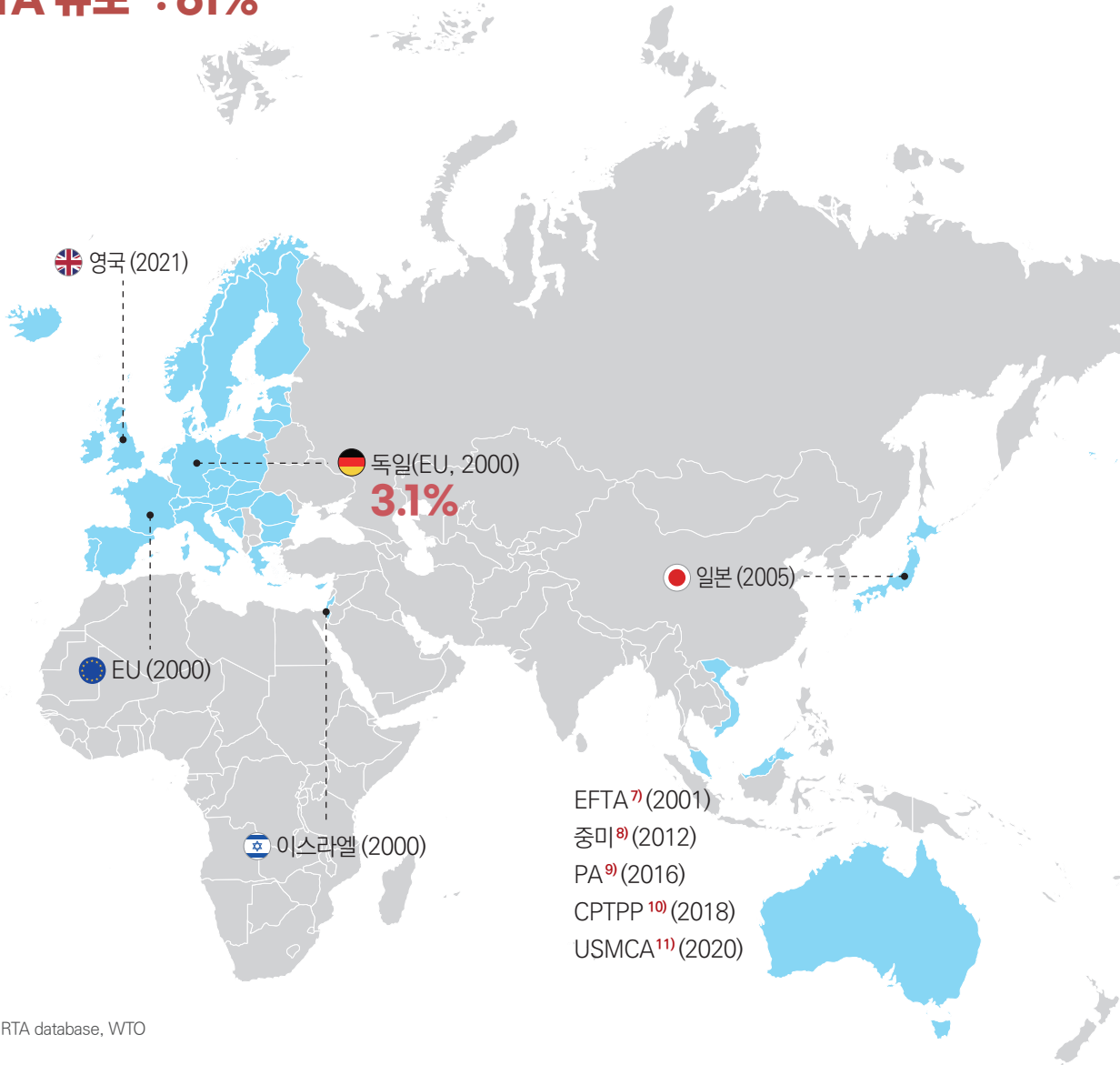
단위 : 백 만 AUD, %



자료 : K-stat



멕시코의 FTA 체결 현황 : 총 20건 발효 58개국(PTA⁶⁾포함) FTA 규모* : 61%



자료 : RTA database, WTO

* FTA 규모 : 세계 GDP 총 합에서 국가간 개별 자유무역협정 및 다자간 협정 체결국의 GDP 합이 차지하는 비중을 의미함

** 상위 3개국 추출의 경우, FTA 체결 상대국(개별 회원국) 중 개별 회원국을 기준으로 선정하였음

6) 특혜무역협정(Preferential Trade Agreement, PTA)은 관세 및 무역에 관한 일반협정(General Agreement on Tariffs and Trade, GATT) 24조에 근거하여 최혜국 관세의 적용을 받지 않는 차별적 특혜관세조약을 의미함

* 특혜무역협정은 자유무역협정(Free Trade Agreement, FTA)과 달리 본질적으로 배타적인 성격을 띠고 있음. 이에 따라, 세계무역기구(World Trade Organization, WTO)에서는 잘못된 정의를 전달할 수 있는 우려 하에 특혜무역협정이라는 용어를 선호하고 있음

7) EFTA : 아이슬란드, 리히텐슈타인, 노르웨이, 스위스(4개국)

8) 중미 : 코스타리카, 엘살바도르, 과테말라, 온두라스, 니카라과(5개국)

9) PA(Pacific Alliance) : 멕시코, 콜롬비아, 페루, 칠레 4개의 회원국으로 이루어진 남아메리카 국가들의 경제 공동체

10) CPTPP : 브루나이, 호주, 캐나다, 칠레, 일본, 말레이시아, 멕시코, 페루, 뉴질랜드, 싱가포르, 베트남(11개국)

11) USMCA(United States-Mexico-Canada Agreement) : 미국, 멕시코, 캐나다 간의 자유협정

■ 총교역대비 국가별 비중 상위 3개국**

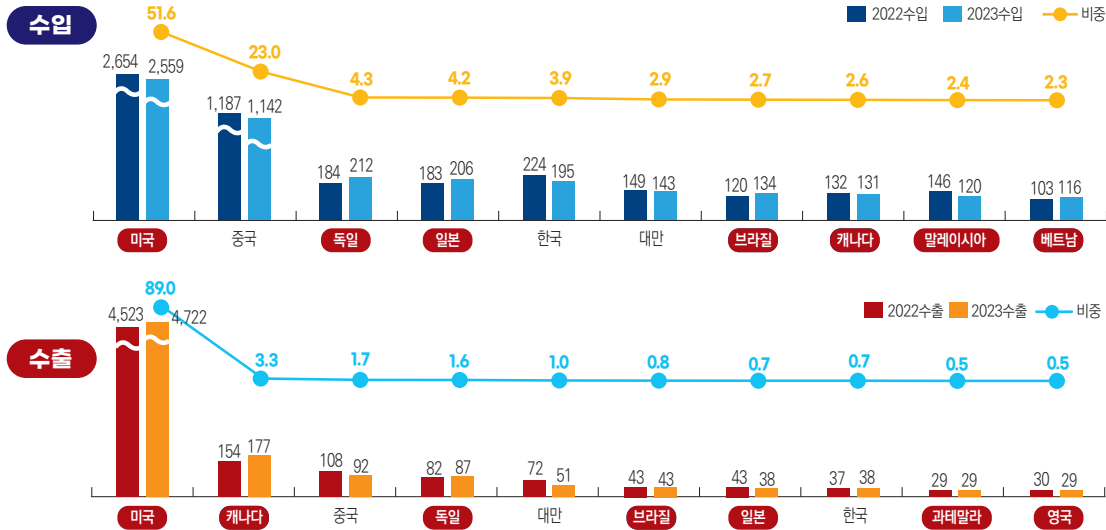




1. 멕시코의 상위 10대 교역국 현황

멕시코의 상위 10대국 수출입 현황

* 멕시코 FTA 체결국 발강색으로 표시
단위 : 억 불, %

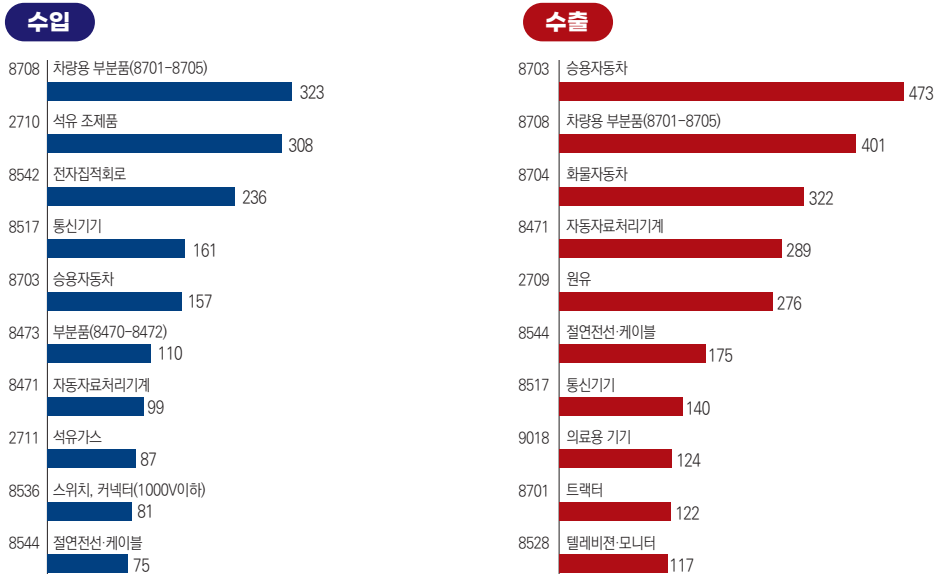


자료 : K-stat, 10개국 이하 생략하여 작성

2. 멕시코의 수출입 상위 10대 품목현황(HS 4단위 기준)¹²⁾

멕시코의 수출입 상위 10대 품목(2023년 기준)

단위 : 억 불



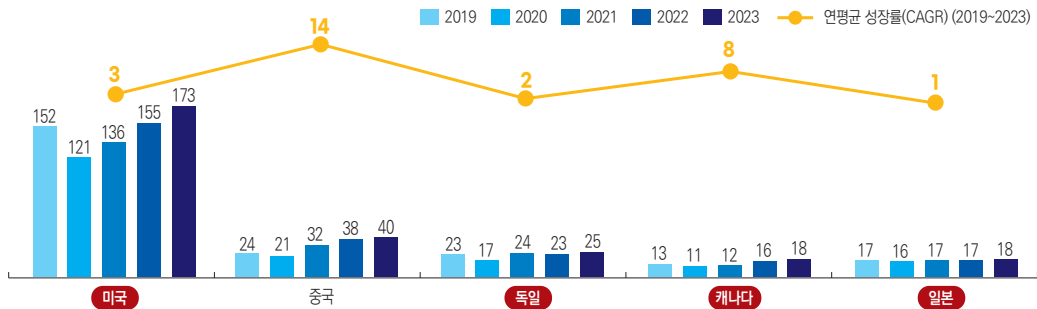
자료 : K-stat

12) 2023년 기준, 멕시코의 수출입 상위품목 중 제9999호가 포함되어 있으나 관세율표 체계상 부적합하여 해당 품목을 배제하고 10대 품목을 추출하였음

3-1. 멕시코의 수입 상위 3대품목과 교역상대국 현황

1. HS 8708[부분품(8701-8705)]

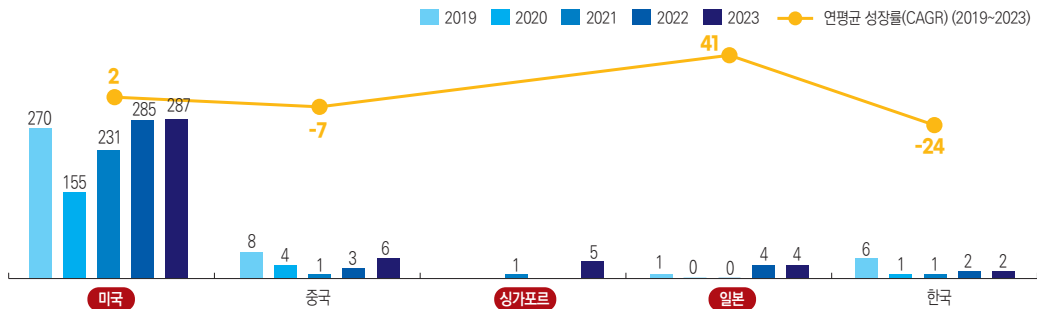
* 멕시코 FTA 체결국 빨강색으로 표시
단위 : 억 불, %



자료 : K-stat

2. HS 2710(석유제품)

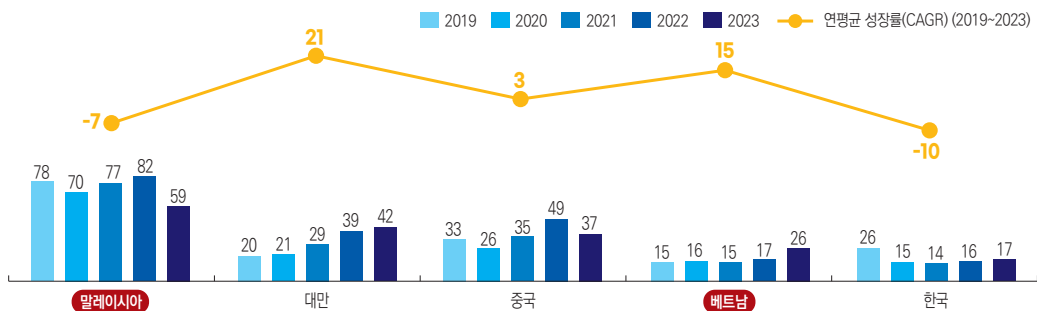
* 멕시코 FTA 체결국 빨강색으로 표시
단위 : 억 불, %



자료 : K-stat

3. HS 8542(전자집적회로)

* 멕시코 FTA 체결국 빨강색으로 표시
단위 : 억 불, %



자료 : K-stat

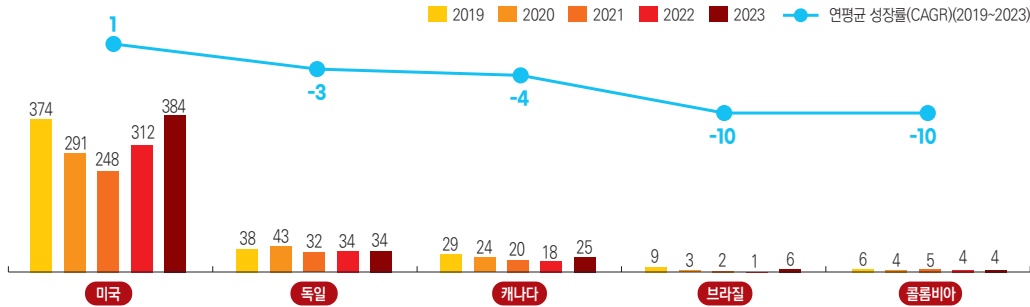


3-2. 멕시코의 수출 상위 3대품목과 교역상대국 현황

1. HS 8703(승용자동차)

* 멕시코 FTA 체결국 발강색으로 표시

단위 : 억 불, %

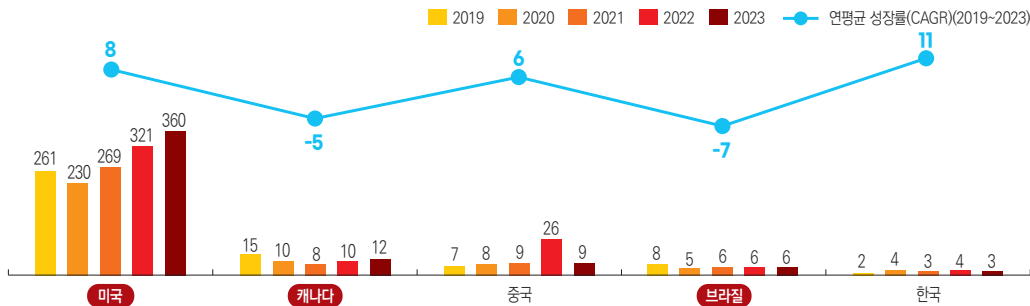


자료 : K-stat

2. HS 8708[부분품(8701-8705)]

* 멕시코 FTA 체결국 발강색으로 표시

단위 : 억 불, %

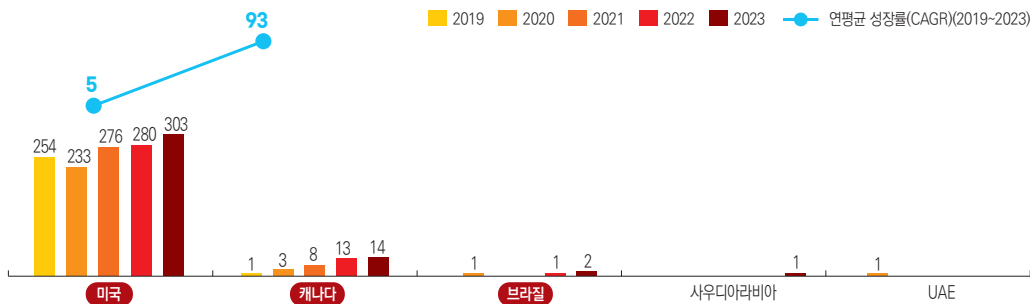


자료 : K-stat

3. HS 8704(화물자동차)

* 멕시코 FTA 체결국 발강색으로 표시

단위 : 억 불, %



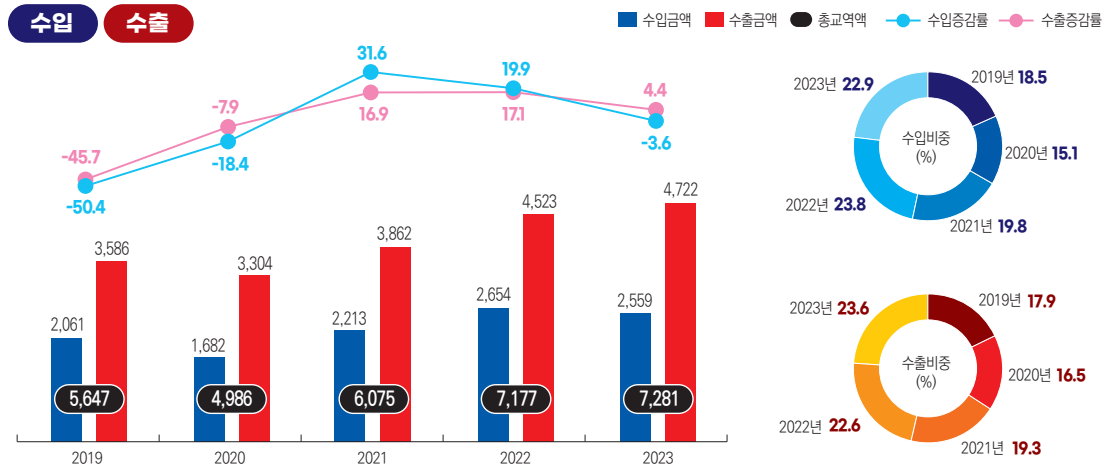
자료 : K-stat

4. 멕시코의 주요 FTA 상대국과의 교역현황

1) 멕시코 - 미국

멕시코-미국의 최근 5년 교역현황

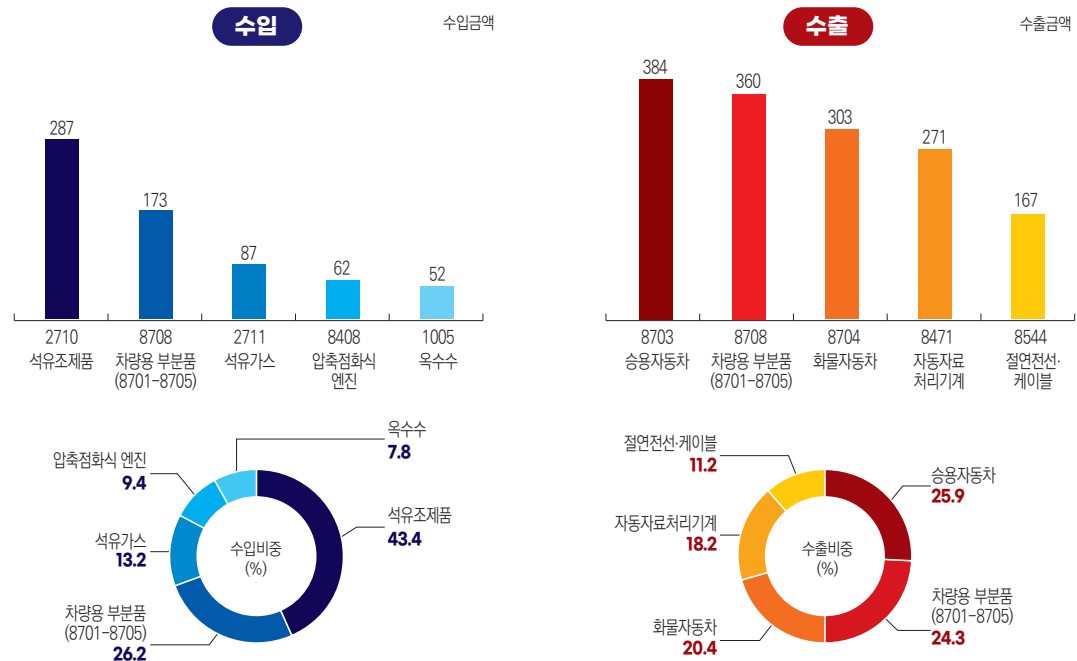
단위 : 억 불



자료 : KITA

멕시코-미국의 교역 상위 5대품목(2023년 금액기준)

단위 : 억 불



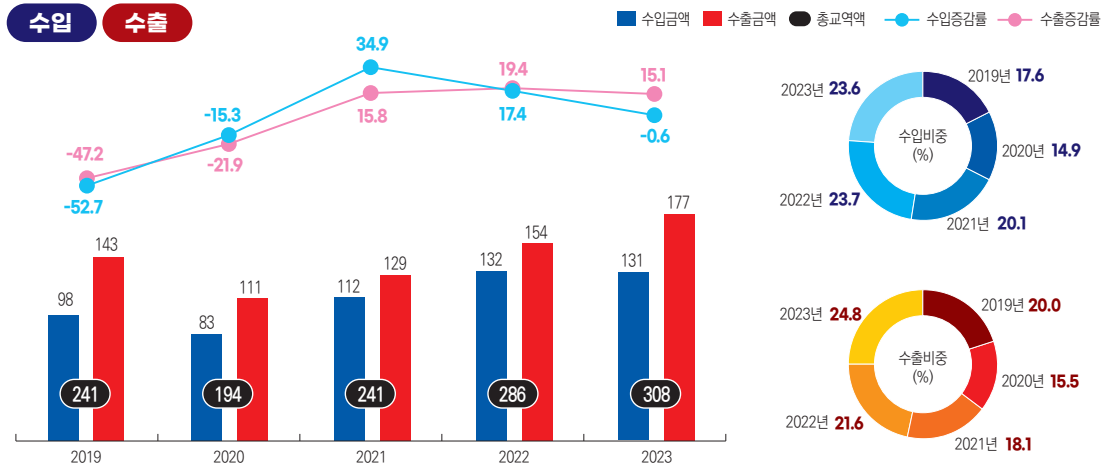
자료 : K-stat



2) 멕시코-캐나다

멕시코-캐나다의 최근 5년 교역현황

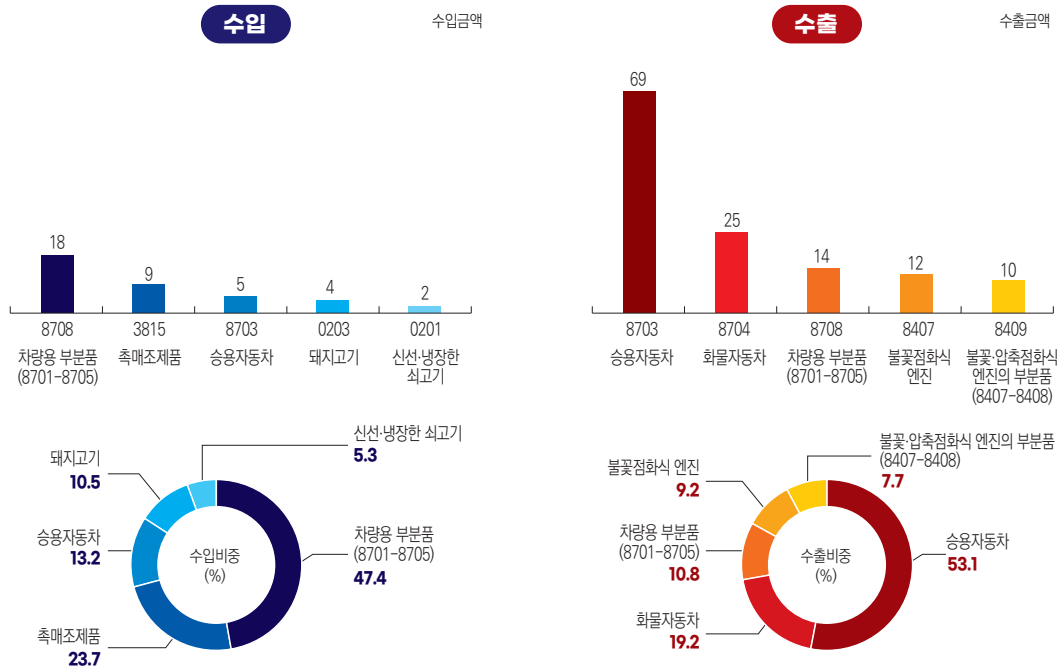
단위 : 억 불



자료 : KITA

멕시코-캐나다의 교역 상위 5대품목(2023년 금액기준)

단위 : 억 불

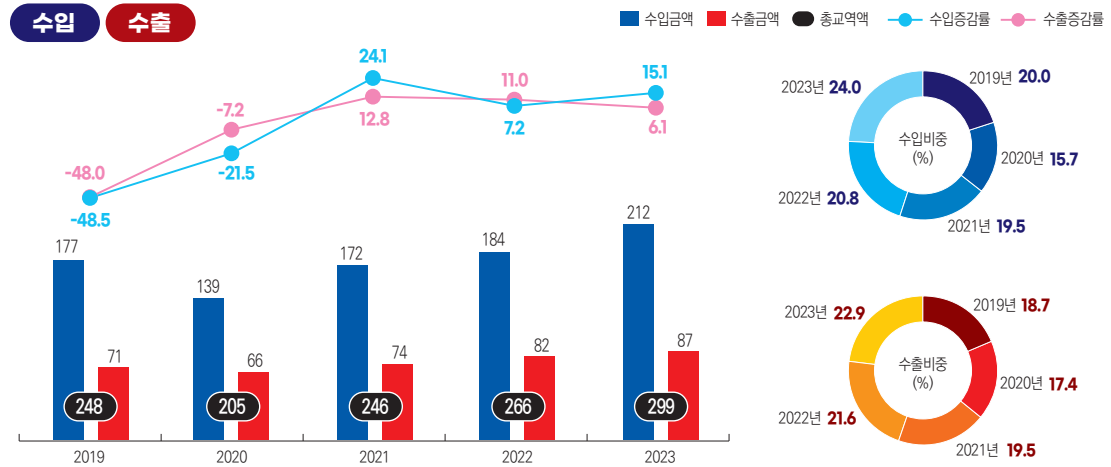


자료 : K-stat

3) 멕시코-독일

멕시코-독일의 최근 5년 교역현황

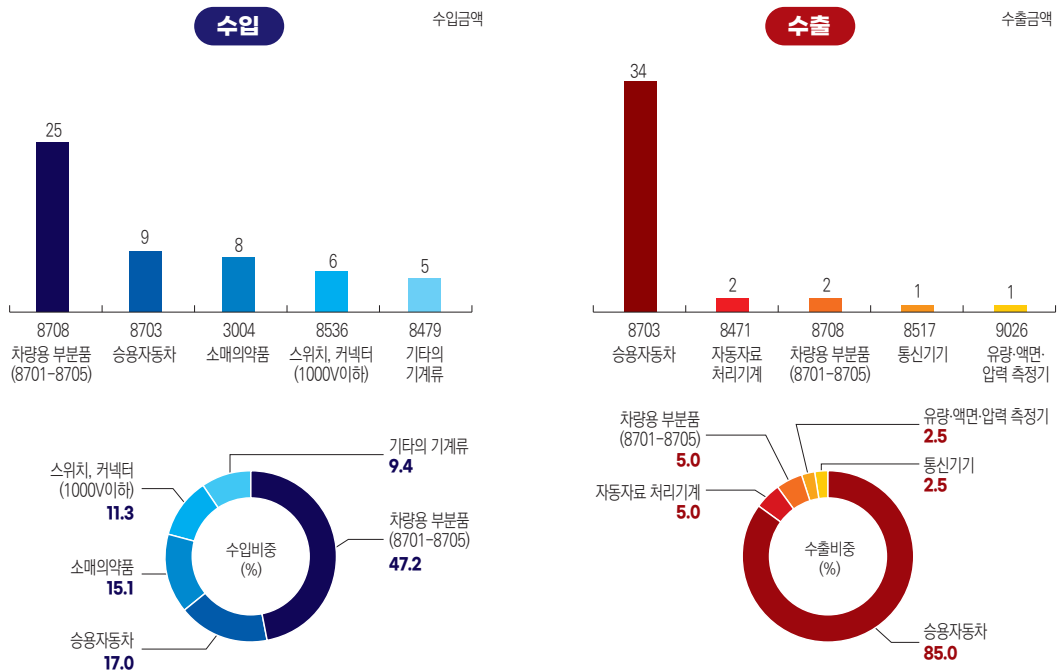
단위 : 억 불



자료 : KITA

멕시코-독일의 교역 상위 5대품목(2023년 금액기준)

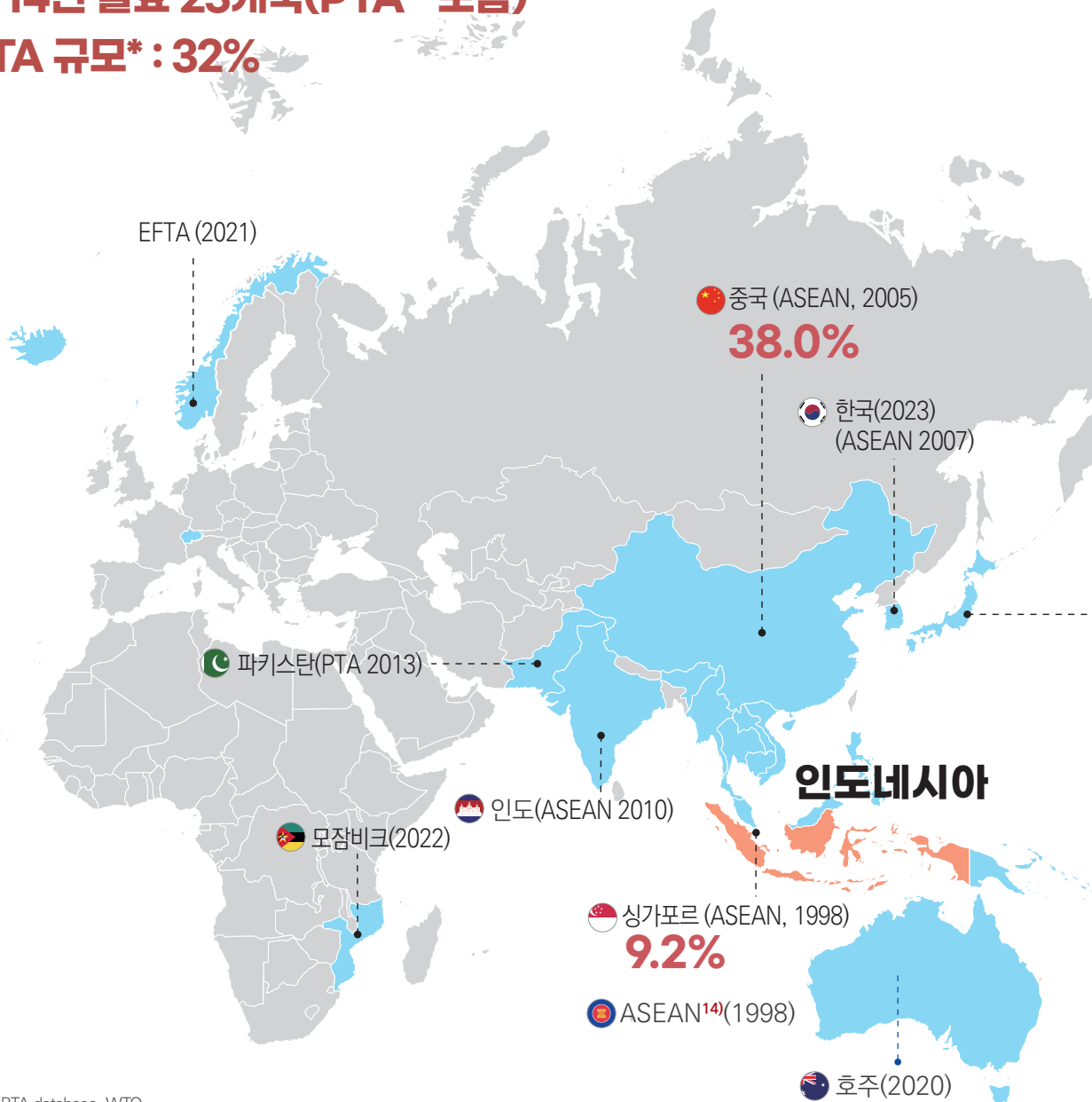
단위 : 억 불



자료 : K-stat



인도네시아의 FTA 체결 현황 : 총 14건 발효 23개국(PTA¹³) 포함 FTA 규모* : 32%



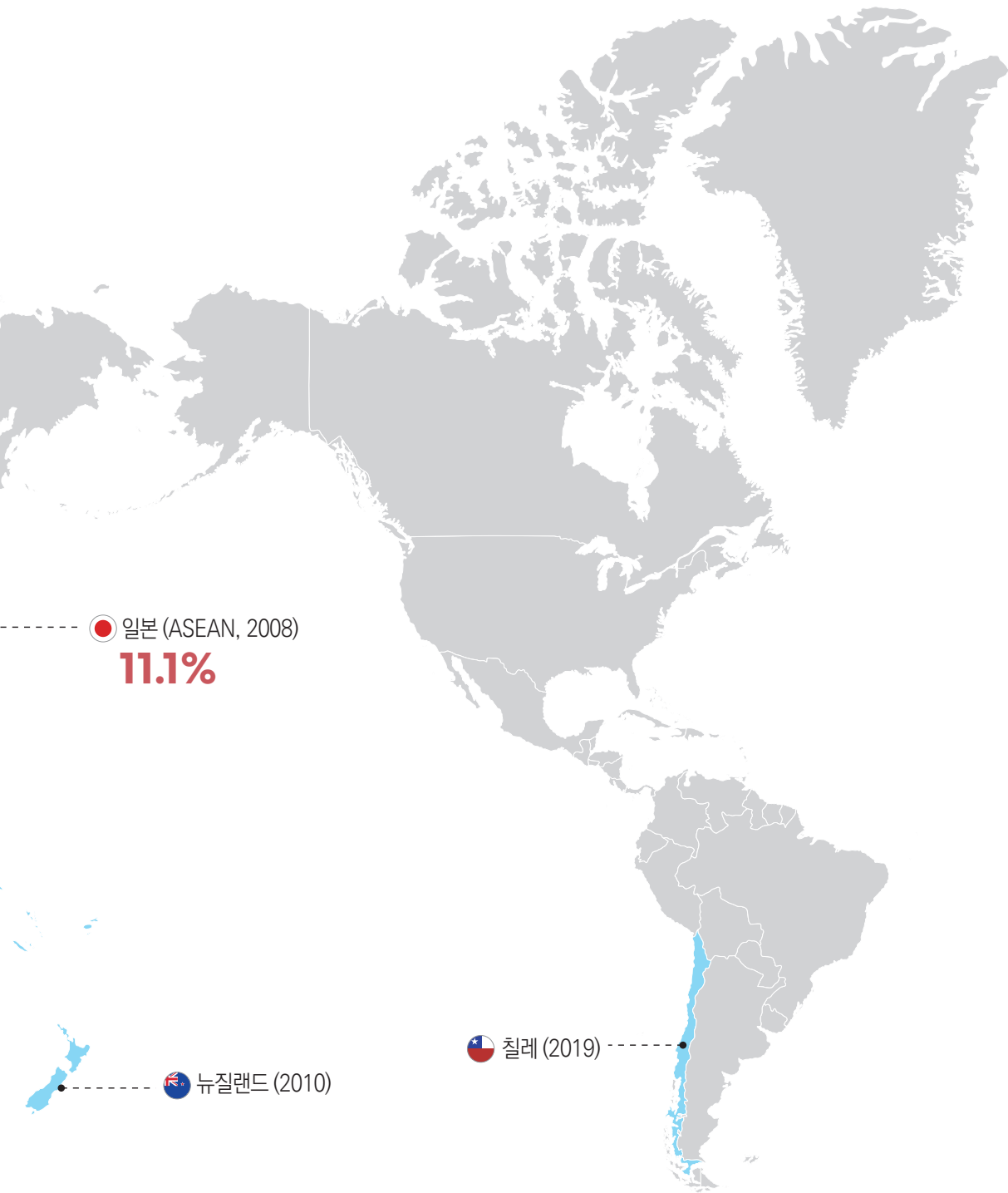
자료 : RTA database, WTO

- * FTA 규모 : 세계 GDP 총 합에서 국가간 개별 자유무역협정 및 다자간 협정 체결국의 GDP 합이 차지하는 비중을 의미함
- ** 상위 3개국 수출의 경우, FTA 체결 상대국(개별 회원국) 중 개별 회원국을 기준으로 선정하였음
- *** 인도네시아는 ASEAN 회원국으로서 체결한 FTA 협정과 개별 국가로서 체결한 독자적인 FTA(PTA) 협정으로 구분됨

13)特惠무역협정(Preferential Trade Agreement, PTA)은 관세 및 무역에 관한 일반협정(General Agreement on Tariffs and Trade, GATT) 24조에 근거하여 최혜국 관세의 적용을 받지 않는 차별적 특혜관세조약을 의미함

14) ASEAN : 브루나이, 캄보디아, 라오스, 말레이시아, 미얀마, 필리핀, 싱가포르, 태국, 베트남, 인도네시아(10개국)

■ 총교역대비 국가별 비중 상위 3개국**

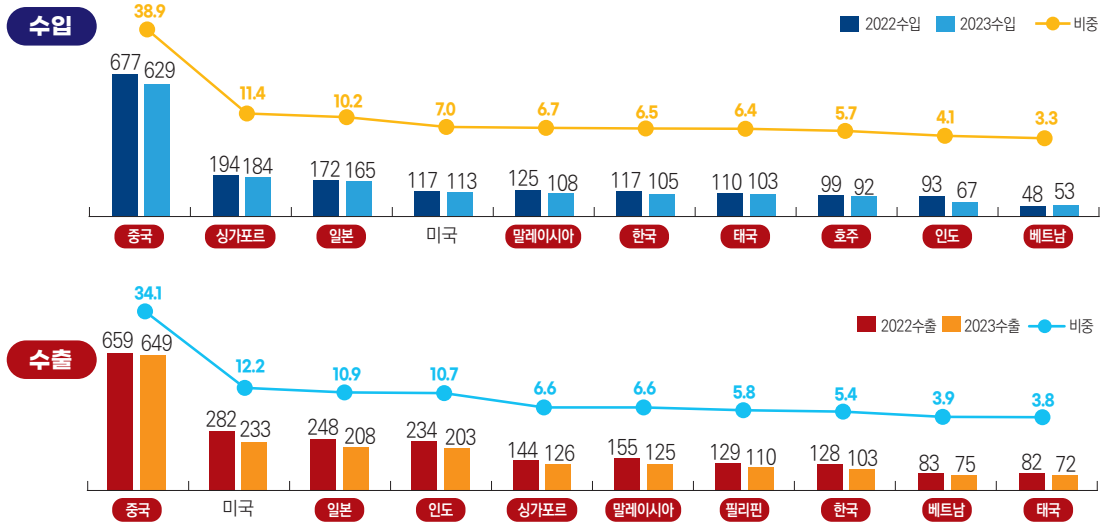




1. 인도네시아의 상위 10대 교역국 현황

인도네시아의 상위 10대국 수출입 현황

* 인도네시아 FTA 체결국 빨간색으로 표시
단위 : 억 불, %

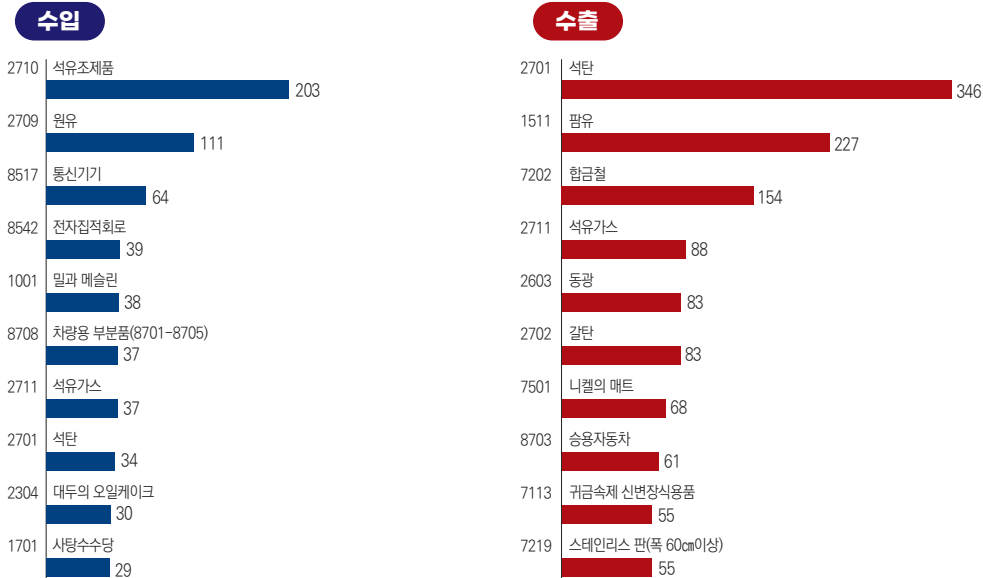


자료 : K-stat, 10개국 이하 생략하여 작성

2. 인도네시아의 수출입 상위 10대 품목현황(HS 4단위 기준)

인도네시아의 수출입 상위 10대 품목(2023년 기준)

단위 : 억 불

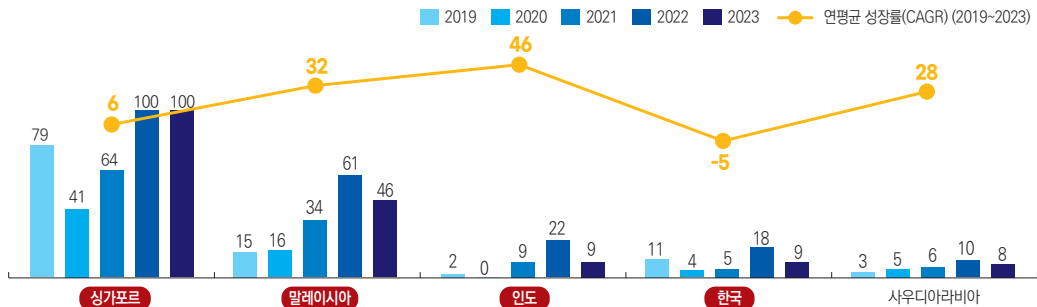


자료 : K-stat

3-1. 인도네시아의 수입 상위 3대품목과 교역상대국 현황

1. HS 2710(석유조제품)

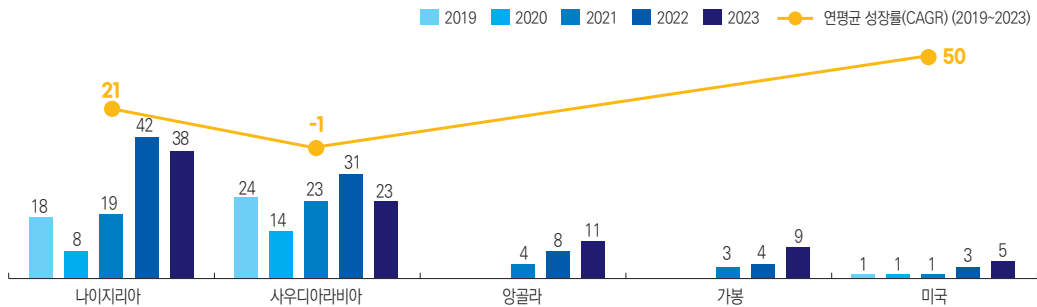
* 인도네시아 FTA 체결국 빨강색으로 표시
단위 : 억 불, %



자료 : K-stat

2. HS 2709(원유)

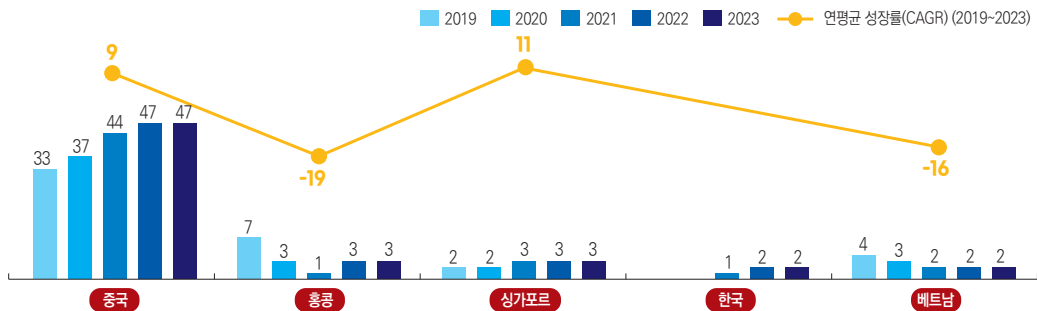
* 인도네시아 FTA 체결국 빨강색으로 표시
단위 : 억 불, %



자료 : K-stat

3. HS 8517(통신기기)

* 인도네시아 FTA 체결국 빨강색으로 표시
단위 : 억 불, %



자료 : K-stat

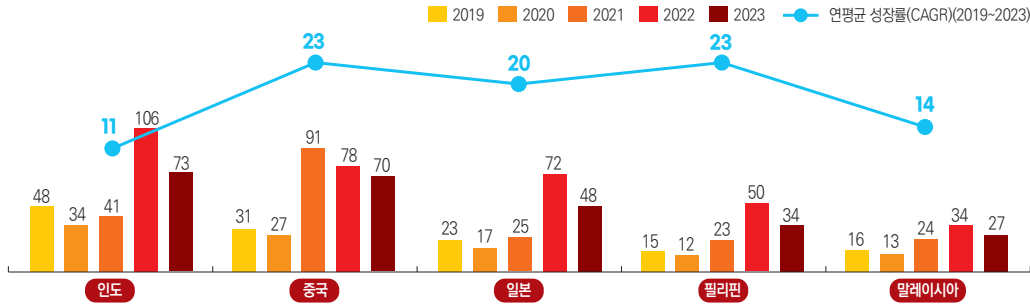


3-2. 인도네시아의 수출 상위 3대품목과 교역상대국 현황

1. HS 2701(석탄)

* 인도네시아 FTA 체결국 빨강색으로 표시

단위 : 억 불, %

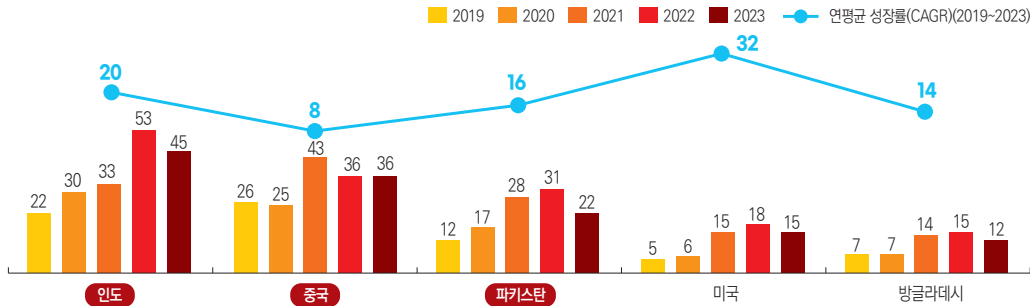


자료 : K-stat

2. HS 1511(팜유)

* 인도네시아 FTA 체결국 빨강색으로 표시

단위 : 억 불, %

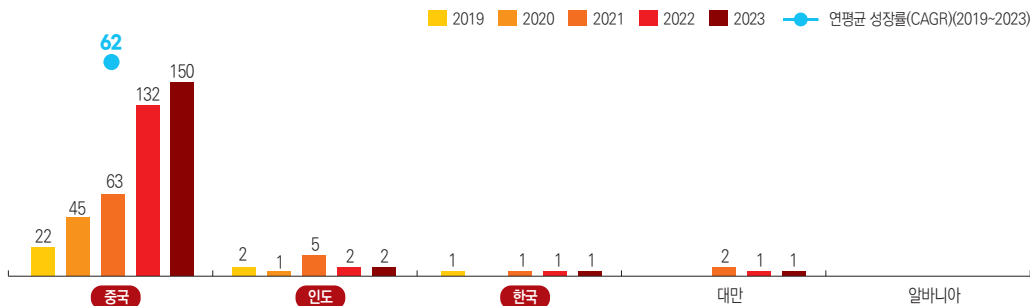


자료 : K-stat

1. HS 7202(합금 철)

* 인도네시아 FTA 체결국 빨강색으로 표시

단위 : 억 불, %



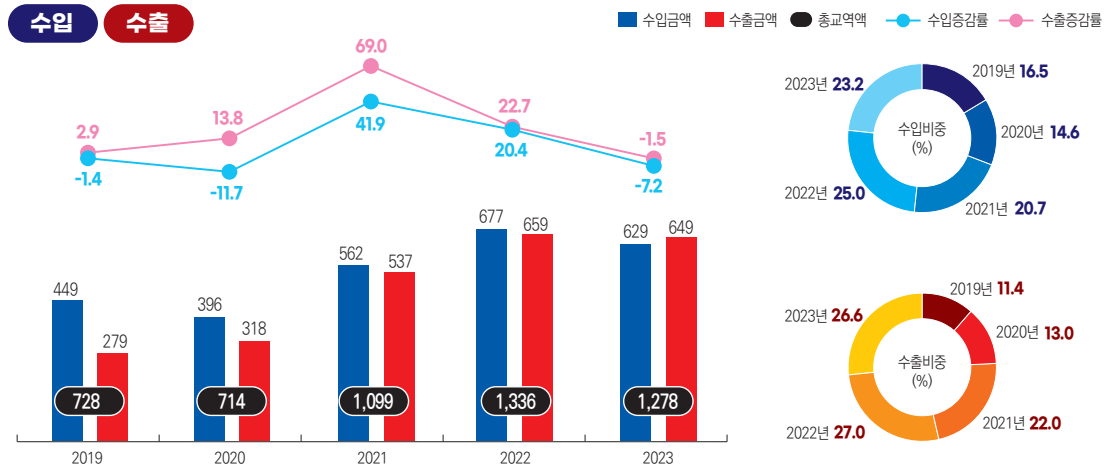
자료 : K-stat

4. 인도네시아의 주요 FTA 상대국과의 교역현황

1) 인도네시아-중국

인도네시아-중국의 최근 5년 교역현황

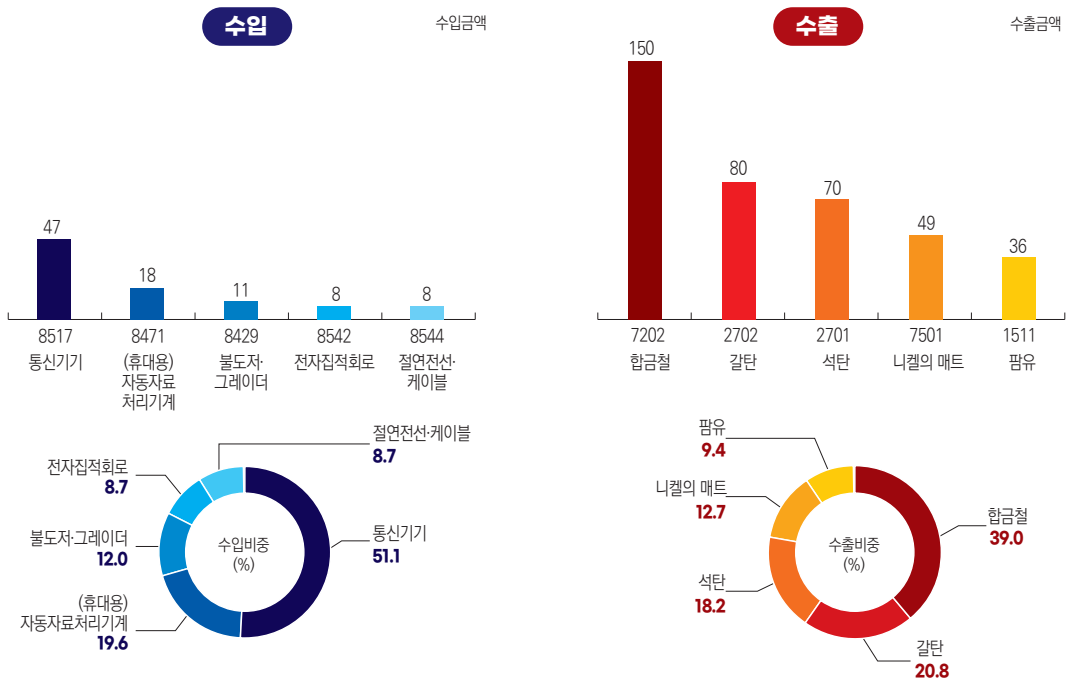
단위 : 억 불



자료 : KITA

인도네시아-중국의 교역 상위 5대품목(2023년 금액기준)

단위 : 억 불



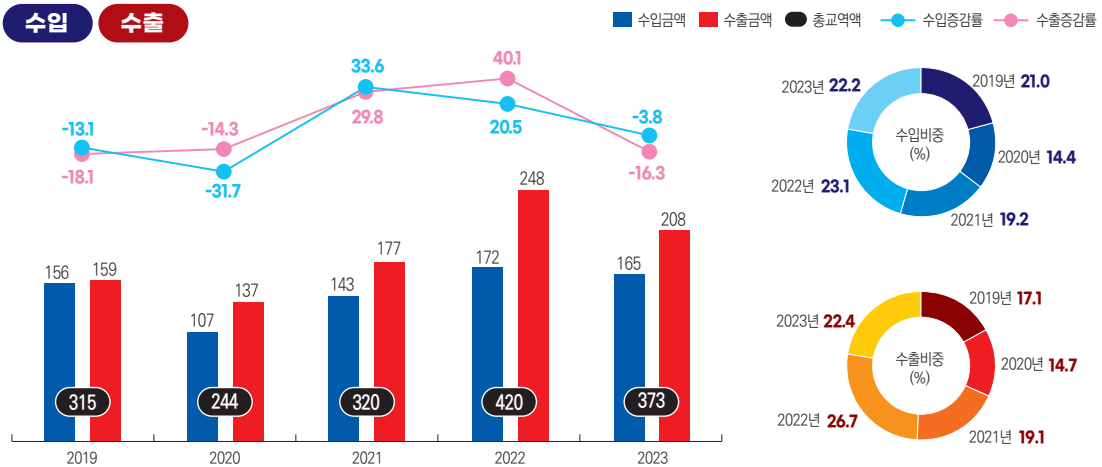
자료 : K-stat



2) 인도네시아-일본

인도네시아-일본의 최근 5년 교역현황

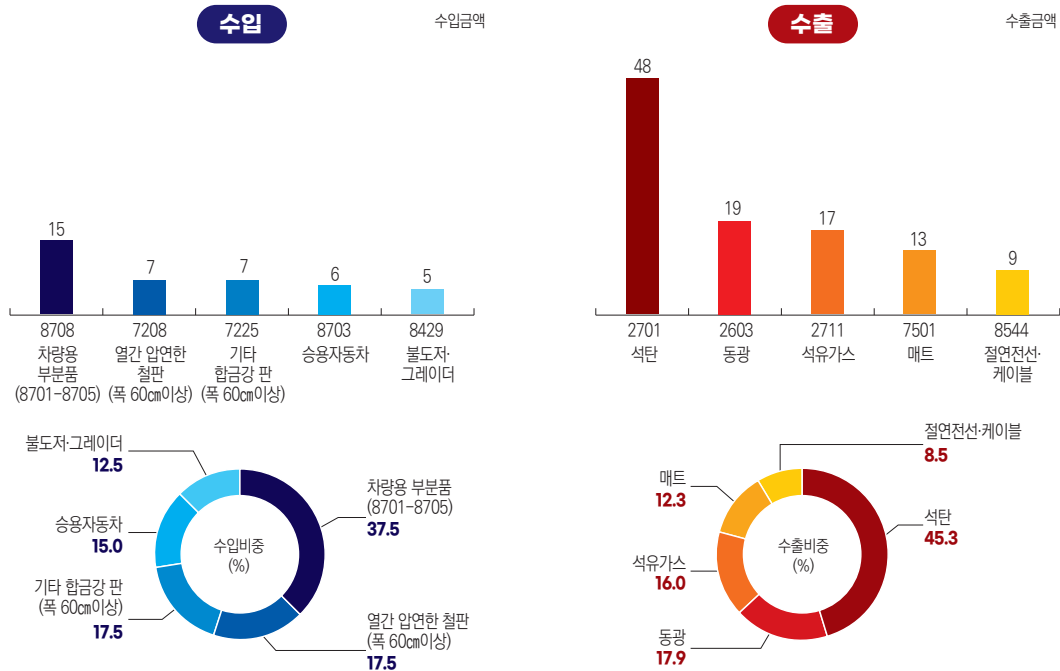
단위 : 억 불



자료 : KITA

인도네시아-일본의 교역 상위 5대품목(2023년 금액기준)

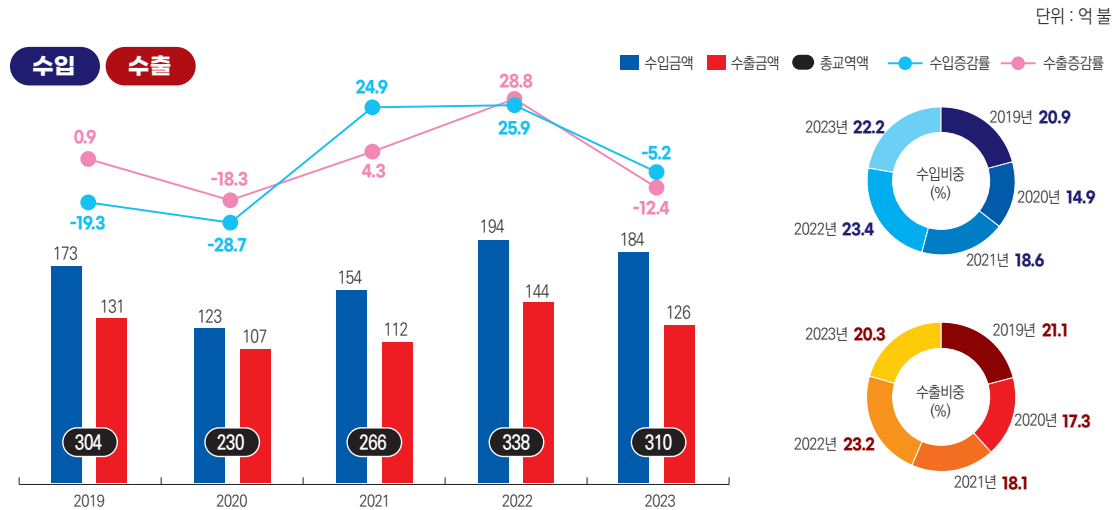
단위 : 억 불



자료 : K-stat

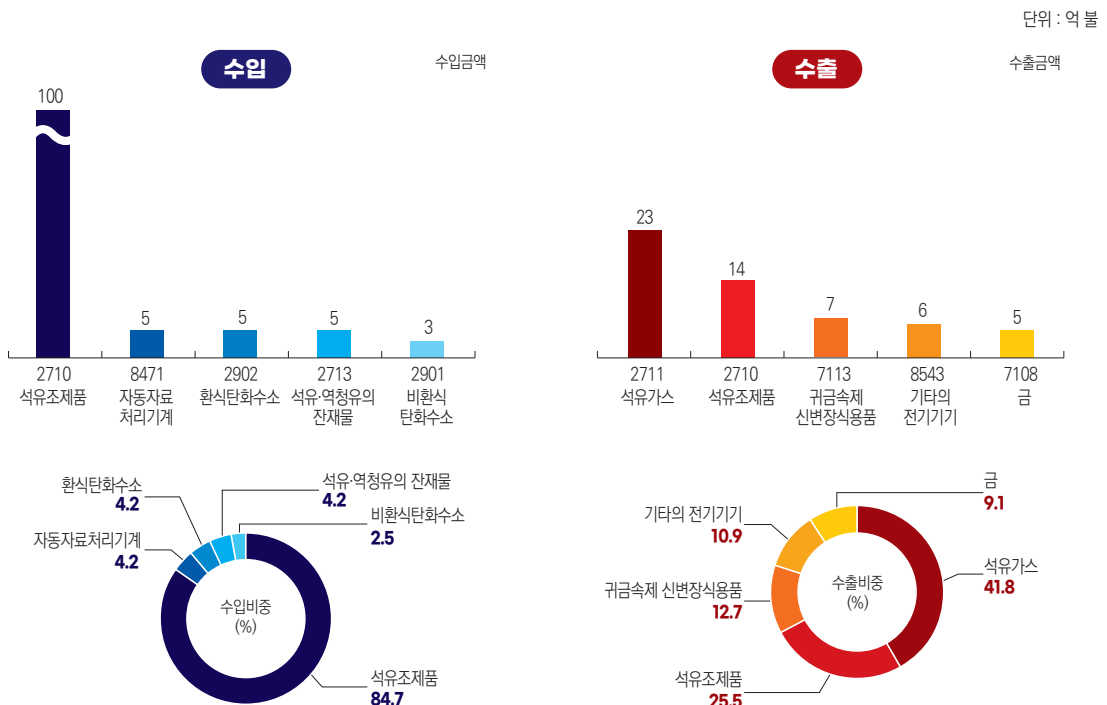
3) 인도네시아-싱가포르

인도네시아-싱가포르의 최근 5년 교역현황



자료 : KITA

인도네시아-싱가포르의 교역 상위 5대품목(2023년 금액기준)



자료 : K-stat