

주요국의 FTA 체결 및 교역현황

- 필리핀, 말레이시아, 싱가포르를 중심으로 -






주요국의 FTA 체결 및 교역현황

- 필리핀, 말레이시아, 싱가포르를 중심으로 -



1. 필리핀



FTA 체결 현황

- 필리핀은 2025년 3월 기준 20개국과 총 11건의 FTA를 발효함.
- 필리핀은 아세안 회원국으로서 중국(2003년)·한국(2006년)·일본(2008년)과 같은 주변 인접국을 중심으로 FTA를 체결하였고, FTA 확장에는 적극적이지 않은 모습을 보이고 있음
- 필리핀의 FTA 체결 규모는 세계 GDP의 32% 수준이고, 2024년 기준 교역비중이 높은 상위 FTA 발효 3개국은 중국(29.6%), 일본(14.1%), 한국(9.2%)임

주요 수출입 현황

- 필리핀의 수입 상위 주요국은 중국(31.2%), 인도네시아(11.3%), 일본(10.3%)이며, 수출상위 주요국은 미국(19.8%), 일본(17.6%), 중국(17.0%)임

- 필리핀은 전기기기 및 천연 원자재를 중심으로 전자집적회로(HS 8542호), 석유조제품(HS 2710호), 승용자동차(HS 8703호)를 수입하고 있으며, 전자집적회로와 석유조제품은 한국과 중국, 승용자동차는 인도네시아와 태국이 필리핀의 주요 수입국으로 나타남
- 필리핀의 주요 수출품은 전자집적회로(HS 8542호), 절연전선·케이블(HS 8544호), 야자유(HS 1513호)로 나타남. 전자집적회로는 홍콩, 절연전선·케이블은 일본과 미국, 야자유는 네덜란드·미국이 필리핀의 주요 수출국으로 나타남

FTA 상대국과의 교역

- 필리핀이 체결한 FTA 중 중국과의 교역비중이 가장 크게 나타남. 필리핀은 최근 5년간 대중 수입이 점진적으로 증가함을 나타내고 있으며, 수입은 주로 석유조제품과 전자집적회로를 중심으로, 수출은 전자집적회로와 동광·니켈광과 같은 금속광물을 중심으로 수출이 이루어지고 있음

한국과의 교역

- 한국은 2024년 11월 기준 필리핀의 FTA 체결국 중에서 교역비중 3위에 해당하는 국가임. 필리핀은 한국으로부터 석유조제품(HS 2710호) 수입이 56.2%로 절반이상을 차지하고, 수출은 전자집적회로(HS 8542호) 43.8% 중심으로 이뤄짐

2. 말레이시아



FTA 체결 현황

- 말레이시아는 2025년 3월 기준 23개국과 총 16건의 FTA(EPA 포함)를 발효함
- 말레이시아는 아세안 회원국으로서 중국(2003년)·한국(2006년)과 같은 주변 아시아 국가를 중심으로 FTA를 체결하였으나, FTA 확장에는 적극적인 모습을 보이고 있지 않음
- 말레이시아의 FTA 체결 규모는 세계 GDP의 40% 수준이고, 교역비중이 높은 상위 FTA 발효 3개국은 중국(25.3%), 싱가포르(21%), 한국(8.2%)임

주요 수출입 현황

- 말레이시아의 수입 상위 주요국은 중국(18.1%), 대만(17.3%), 미국(17%)이고, 수출상위 주요국은 중국(19.4%), 홍콩(15%), 말레이시아(13.9%)이며, 우리나라는 수입 5위국(8.5%), 수출 7위국(6%)에 위치하고 있음



- 말레이시아는 전기제품·천연 원자재 등을 중심으로 전자집적회로(HS 8542호), 석유조제품(HS 2710호), 원유(HS 2709호)를 수입하고 있으며, 전자집적회로는 대만, 석유 조제품은 싱가포르, 원유는 사우디아라비아와 아랍에미리트(UAE)가 주요 수입국으로 나타남
- 말레이시아의 주요 수출품은 전자집적회로(HS 8542호), 석유 조제품(HS 2710호), 석유가스(HS 2711호)로 나타남. 전자집적회로는 싱가포르, 석유조제품은 싱가포르와 인도네시아, 석유가스는 일본과 중국과 한국 등이 주요 수출국으로 나타남


FTA 상대국과의 교역

- 말레이시아가 체결한 FTA 중 중국과의 교역비중이 가장 크게 나타남. 말레이시아는 2022년 이후 對중국 수입이 지속적으로 감소, 對중국 수출이 증가하고 있으며, 이는 말레이시아 내 공급망 변화 등의 요인으로 중국과의 교역 비중을 줄이고 있는 것으로 판단됨
- 말레이시아는 중국으로부터 전기전자 부품(전자집적회로·통신기기 부품·자동차료처리 기계 등)이 전체 수출입의 70% 이상의 비중을 차지하고 있음

한국과의 교역

- 한국은 말레이시아의 FTA 체결국 중에서 수출입 총 교역비중 8위에 해당하는 국가에 속함. 말레이시아는 한국으로부터 전자집적회로(HS 8542호) 24.8%, 석유가스(HS 2711호) 24.6%, 전기 양 측정기기(HS 9030호) 4.6%가 상위 수입물품에 속하고, 수출은 석유 조제품(HS 2710호) 27.5%와 전자집적회로(HS 8542호) 23.9%, 합성고무(HS 4002호) 2.9%가 상위물품을 차지함

3. 싱가포르

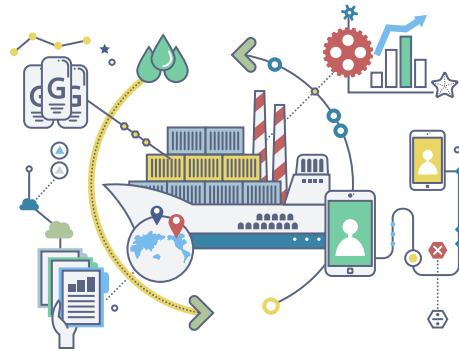


FTA 체결 현황

- 싱가포르는 2025년 3월 기준 66개국과 총 28건의 FTA를 발효함
- 싱가포르는 1967년 아세안 가입 및 뉴질랜드·일본 등과 FTA 체결을 시작으로, FTA 확장에 적극적인 모습을 보이며, 아시아부터 중동·유럽 등 다양한 국가들과 FTA를 체결하고 있음
- 싱가포르의 FTA 체결 규모는 세계 GDP의 87%로 세계 1위 수준이고, 교역비중이 높은 상위 FTA 발효 3개국은 중국(14.9%), 말레이시아(12.3%), 미국(11.7%)임

주요 수출입 현황

- 싱가포르의 수입 상위 주요국은 중국(18.1%), 대만(17.3%), 미국(17.0%)이고, 수출 상위 주요국은 중국(19.4%), 홍콩(15%), 말레이시아(13.9%)이며 우리나라는 수입 5위국(8.5%), 수출 7위국(6%)에 위치하고 있음
- 싱가포르는 전자집적회로(HS 8542호)를 가장 많이 수입하고 있으며 석유조제품(HS 2710호) 및 원유(HS 2709호) 등 전기기기와 천연 원자재가 뒤를 잇고 있음. 전자집적회로는 주로 대만과 한국, 석유조제품은 말레이시아와 한국과 중국, 원유는 UAE와 미국이 싱가포르의 주요 수입국으로 나타남
- 싱가포르의 주요 수출품은 전자집적회로(HS 8542호), 석유조제품(HS 2710호), 반도체·평판디스플레이·제조장비(HS 8486호)로 나타남. 전자집적회로는 주로 홍콩과 중국, 석유조제품은 인도네시아와 말레이시아, 반도체 평판 디스플레이 제조장비는 중국이 주요 수출국으로 나타남



FTA 상대국과의 교역

- 싱가포르가 체결한 FTA 중 현재까지는 중국과의 교역비중이 가장 크게 나타나고 있으나, 싱가포르는 앞서 분석한 말레이시아와 같이, 2022년 이후 對중국 수입이 지속적으로 감소, 對중국 수출이 증가하고 있으며, 이는 싱가포르 내 공급망 변화 등의 요인으로 중국과의 교역 비중을 줄이고 있는 것으로 판단됨
- 싱가포르는 중국으로부터 통신기기(스마트폰)(32.8%)가 전체 수입 비중을 대부분 차지하고, 수출은 전자집적회로(53.6%)이 전체 수출의 대부분을 차지하고 있음

한국과의 교역

- 한국은 싱가포르의 FTA 체결국 중에서 교역비중 6위에 해당하는 국가에 속함. 싱가포르는 한국으로부터 전자집적회로(HS 8542호) 30.9%, 반도체·평판디스플레이·제조장비(HS 8486호) 17.1%, 화장품(HS 3304호) 5.5% 등이 수입 상위물품을 차지하고, 수출은 전자집적회로(HS 8542호) 58.9%와 석유조제품(HS 2710호) 17.4%, 반도체·평판디스플레이·제조장비(HS 8486호) 2.9%가 상위물품을 차지함



대한민국의 FTA 체결 현황 : 총 22건 발효 59개국 FTA 체결 규모* : 85%



자료 : RTA database, WTO

* FTA 규모 : 세계 GDP 총 합에서 국가별 FTA 체결국의 GDP의 합이 차지하는 비중을 의미함

** RCEP : 우리나라는 아세안(10개국), 중국, 일본, 호주, 뉴질랜드와 RCEP을 체결함

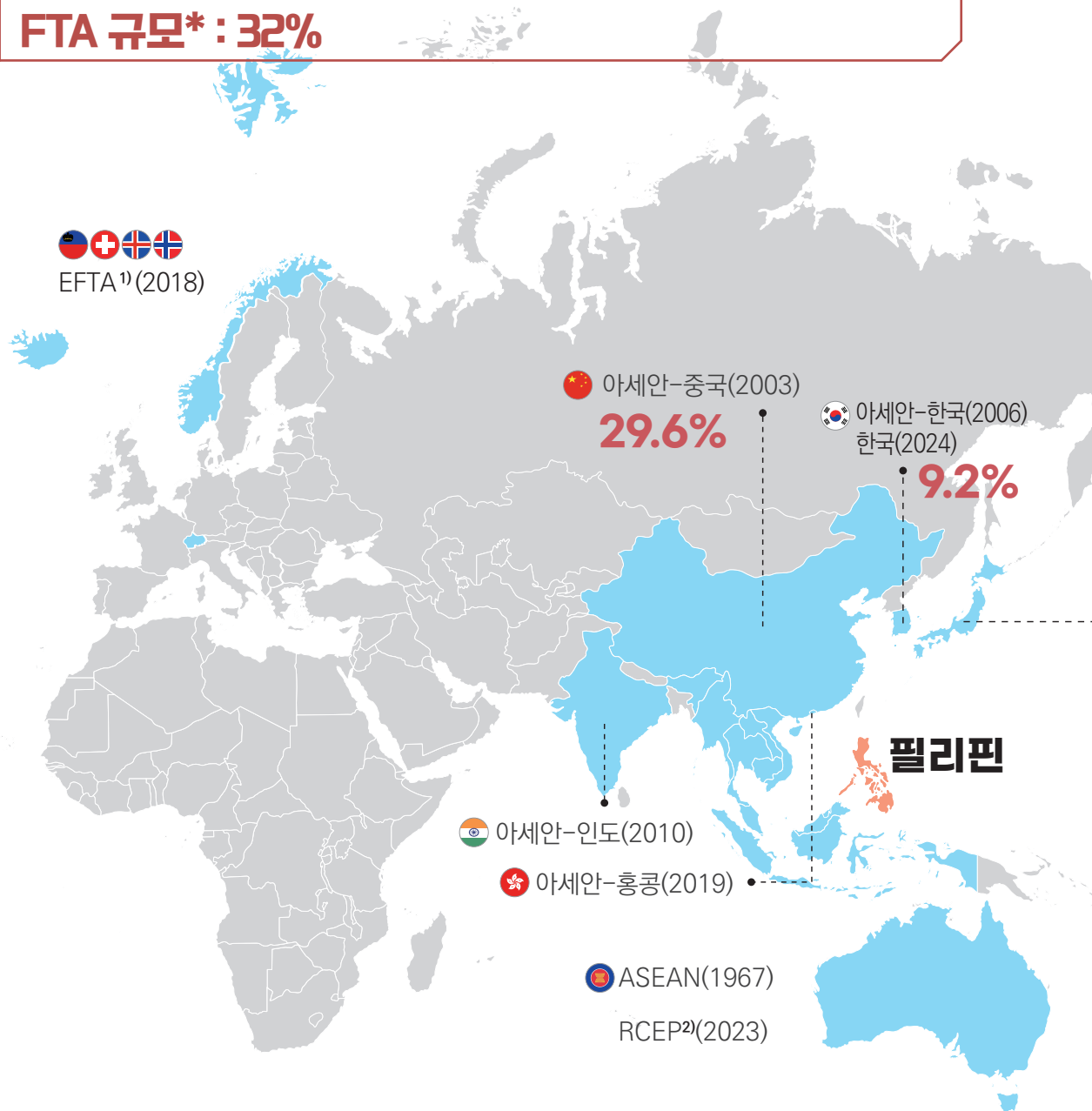
*** 중미 : 우리나라는 파나마, 코스타리카, 온두라스, 엘살바도르, 니카라과 5개국과 한-중미 FTA를 체결함





필리핀의 FTA 체결 현황 : 총 11건 발효 20개국

FTA 규모* : 32%



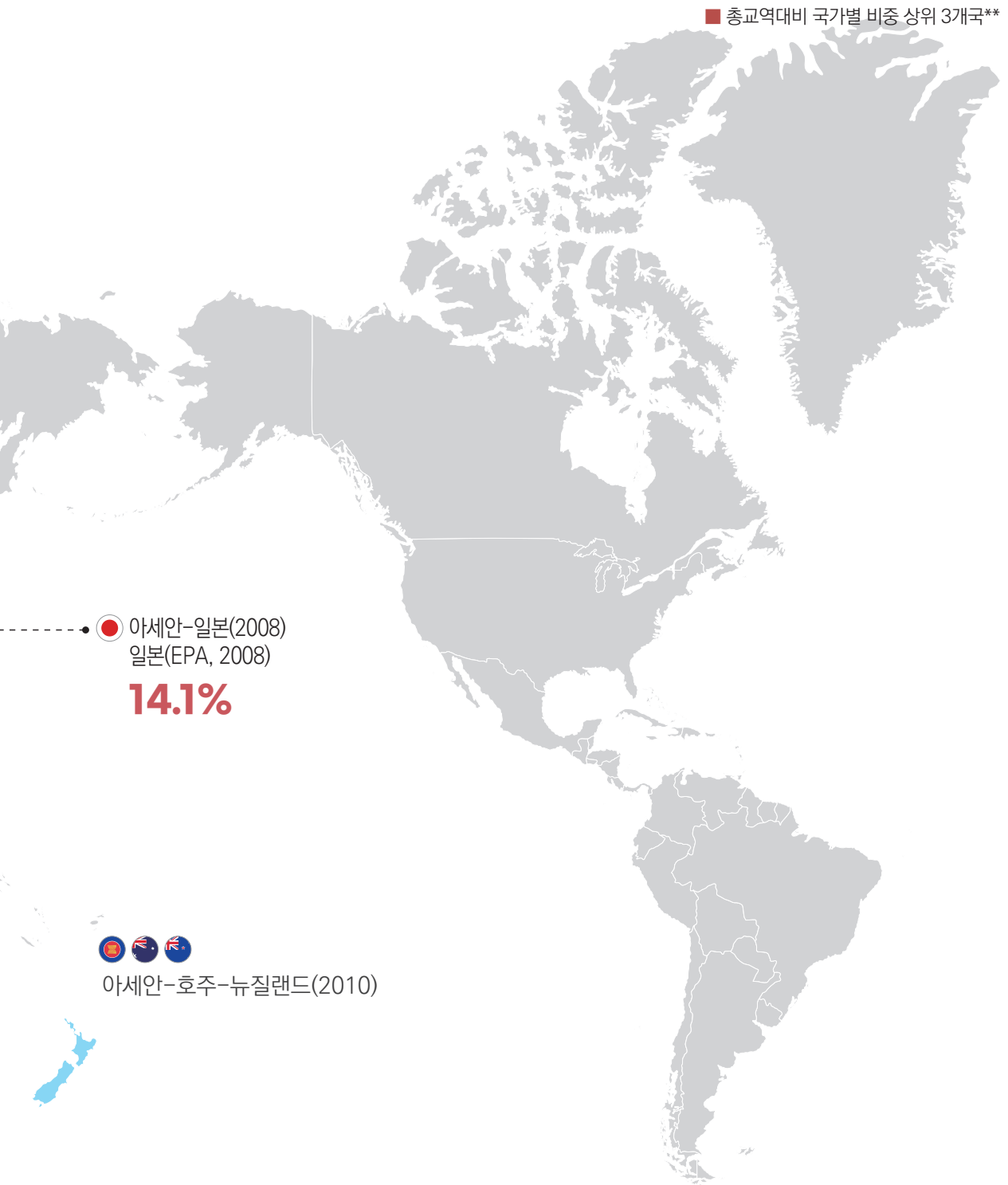
자료 : RTA database, WTO

* FTA 규모 : 세계 GDP 총 합에서 국가간 개별 자유무역협정 및 다자간 협정 체결국의 GDP 합이 차지하는 비중을 의미함

** 상위 3개국 추출의 경우, FTA 체결 상대국(개별 회원국) 중 개별 회원국을 기준으로 선정하였음

1) EFTA : 아이슬란드, 리히텐슈타인, 노르웨이, 스위스(4개국)

2) RCEP : 한국, 중국, 일본, 호주, 뉴질랜드, 싱가포르, 태국, 말레이시아, 인도네시아, 브루나이, 캄보디아, 라오스, 미얀마, 필리핀, 베트남(15개국)

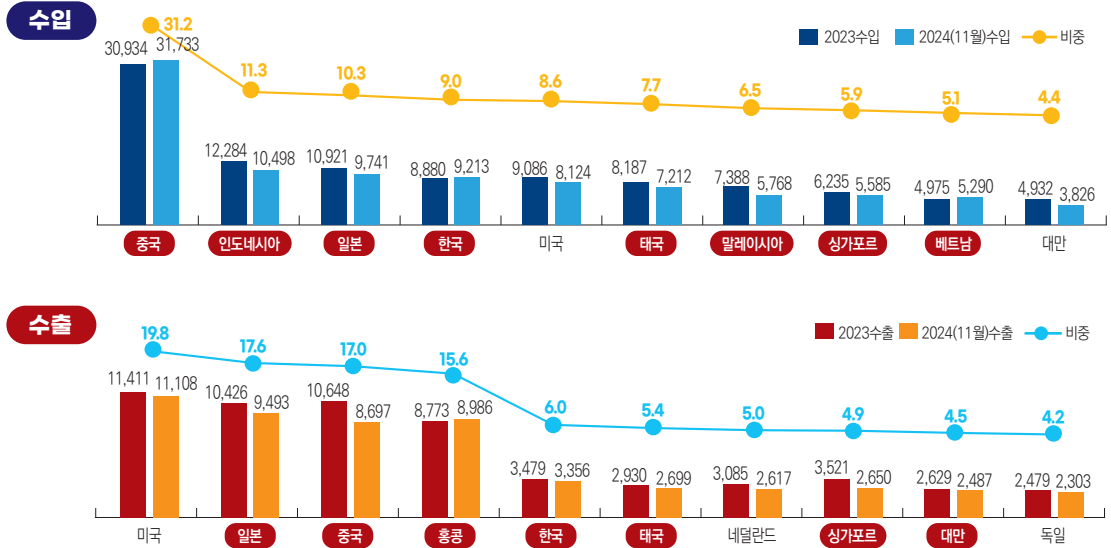




1. 필리핀의 상위 10대 교역국 현황

필리핀의 상위 10대국 수출입 현황

* 필리핀 FTA 체결국 빨간색으로 표시, 단위 : 백만 불, %

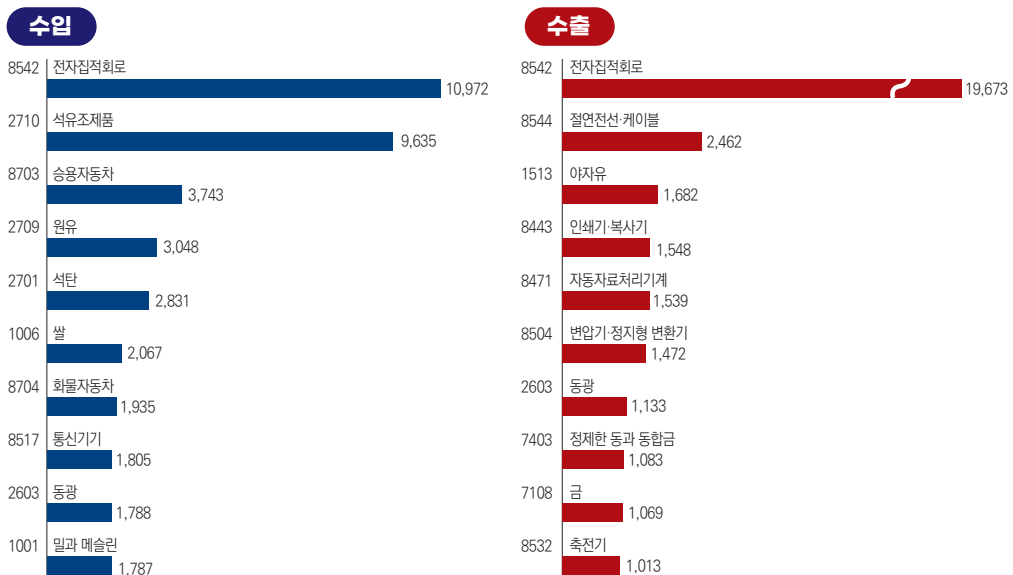


자료 : K-stat, 10개국 이하 생략하여 작성

2. 필리핀의 수출입 상위 10대 품목현황(HS 4단위 기준)

필리핀의 수출입 상위 10대 품목(2023년 기준)

단위 : 백만 불, %

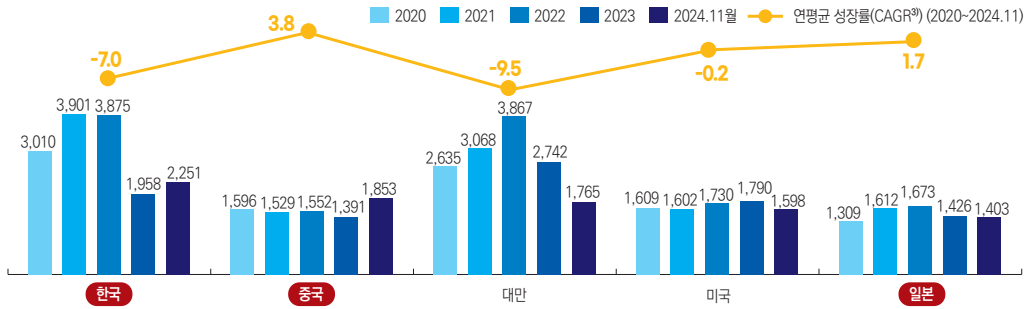


자료 : K-stat

3-1. 필리핀의 수입 상위 3대품목과 교역상대국 현황

1. HS 8542(전자집적회로)

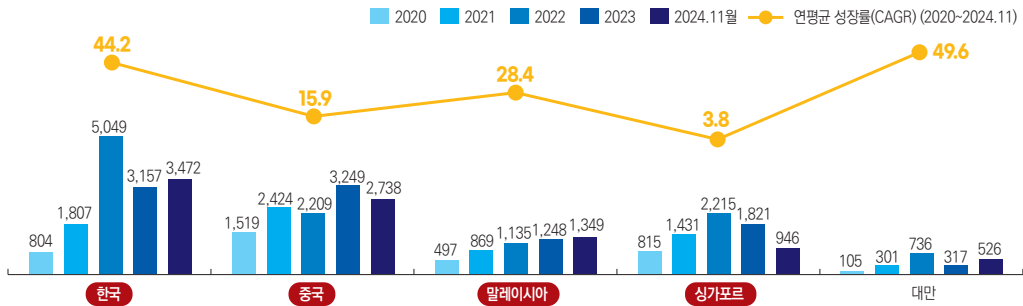
* 필리핀 FTA 체결국 빨간색으로 표시, 단위 : 백만 불, %



자료 : K-stat

2. HS 2710(석유조제품)

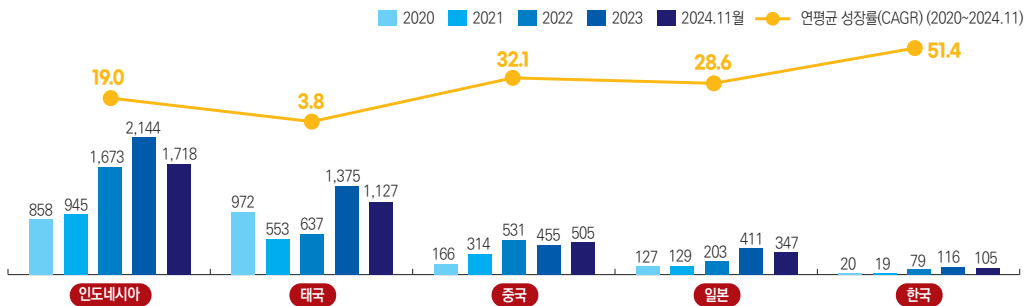
* 필리핀 FTA 체결국 빨간색으로 표시, 단위 : 백만 불, %



자료 : K-stat

3. HS 8703(승용자동차)

* 필리핀 FTA 체결국 빨간색으로 표시, 단위 : 백만 불, %



자료 : K-stat

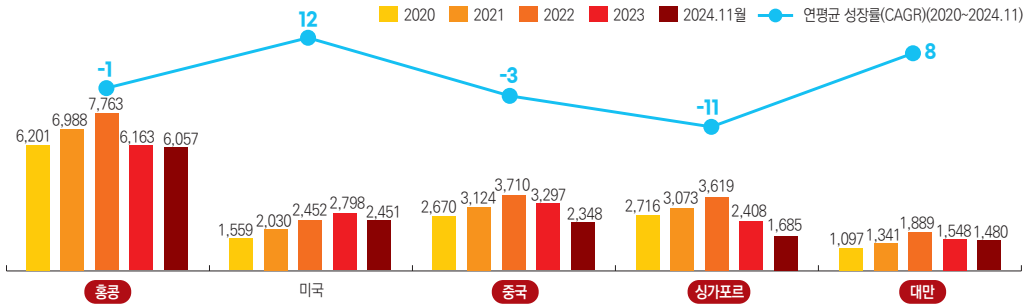
3) 연평균성장률(CAGR) : compound annual growth rate



3-2. 필리핀의 수출 상위 3대품목과 교역상대국 현황

1. HS 8542(전자집적회로)

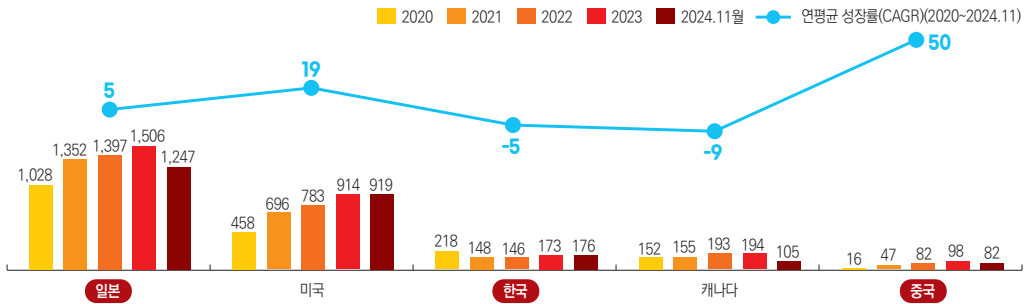
* 필리핀 FTA 체결국 발강색으로 표시, 단위 : 백만 불, %



자료 : K-stat

2. HS 8544(절연전선·케이블)

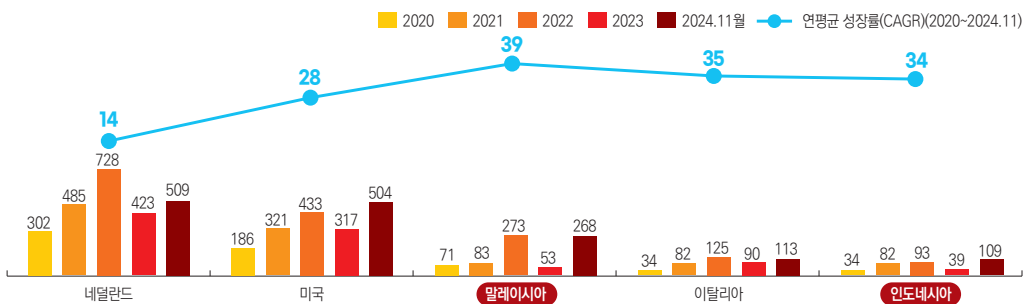
* 필리핀 FTA 체결국 발강색으로 표시, 단위 : 백만 불, %



자료 : K-stat

3. HS 1513(야자유)

* 필리핀 FTA 체결국 발강색으로 표시, 단위 : 백만 불, %



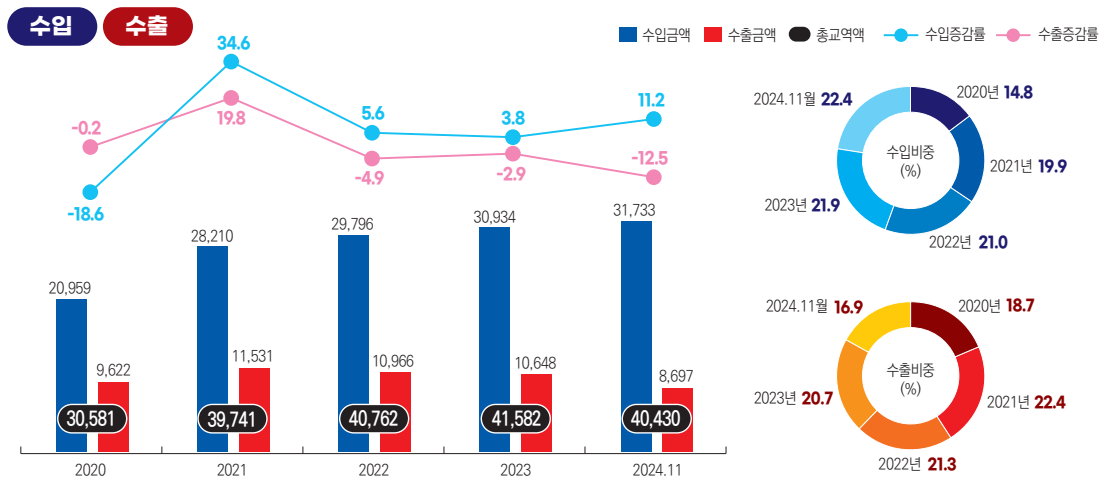
자료 : K-stat

4. 필리핀의 주요 FTA 상대국과의 교역현황

1) 필리핀-중국

필리핀-중국의 최근 5년 교역현황

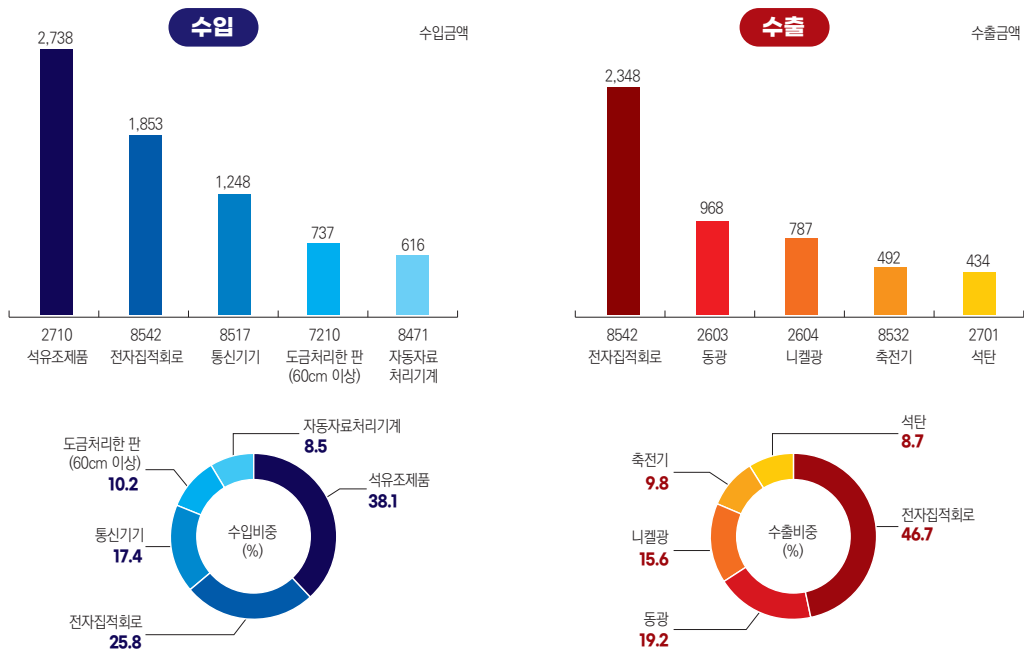
단위 : 백만 불, %



자료 : KITA

필리핀-중국의 교역 상위 5대품목(2024년 11월 금액기준)

단위 : 백만 불, %



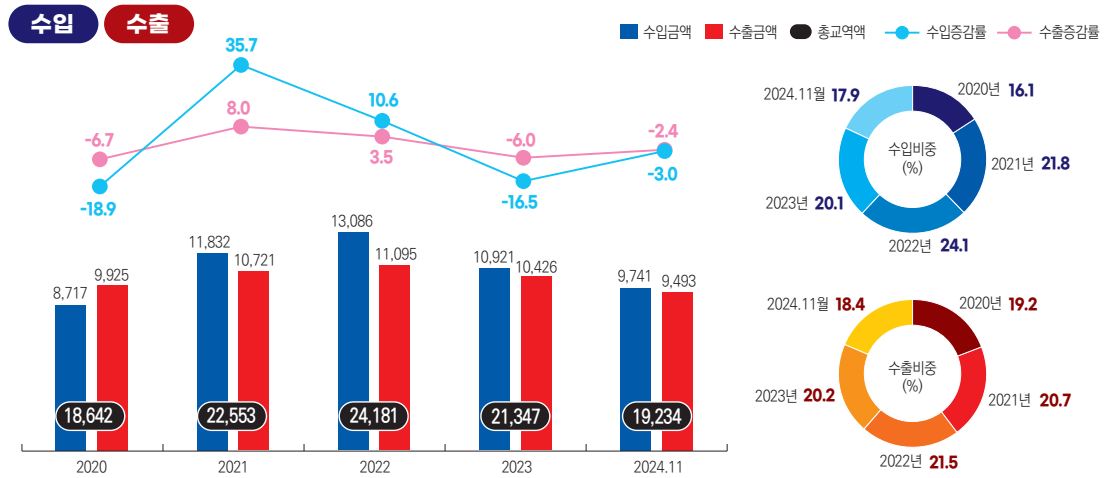
자료 : K-stat



2) 필리핀-일본

필리핀-일본의 최근 5년 교역현황

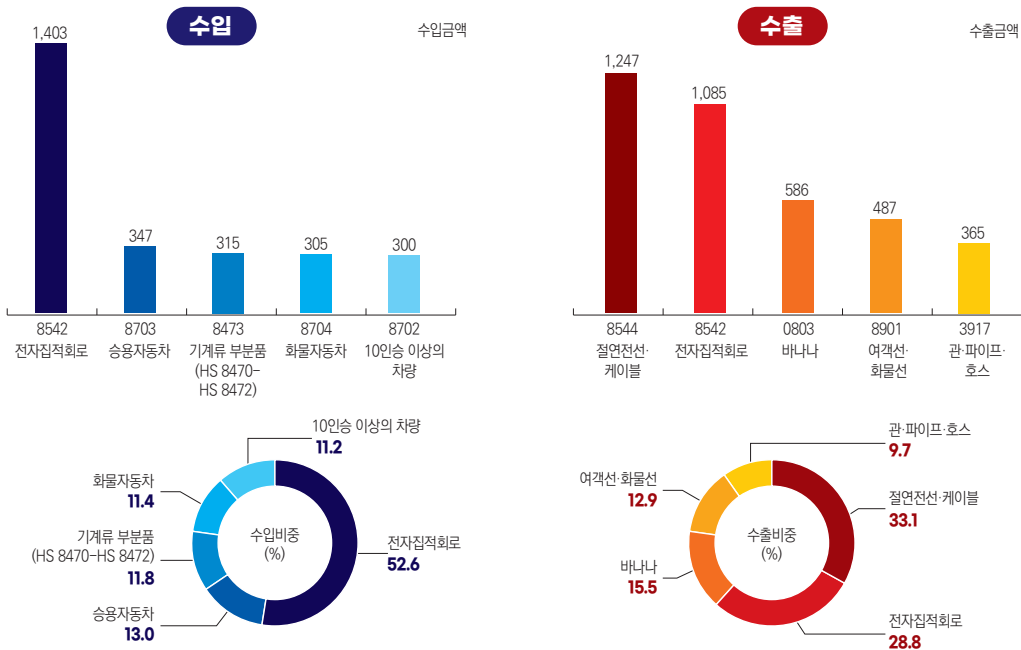
단위 : 백만 불, %



자료 : KITA

필리핀-일본의 교역 상위 5대품목(2024년 11월 금액기준)

단위 : 백만 불, %

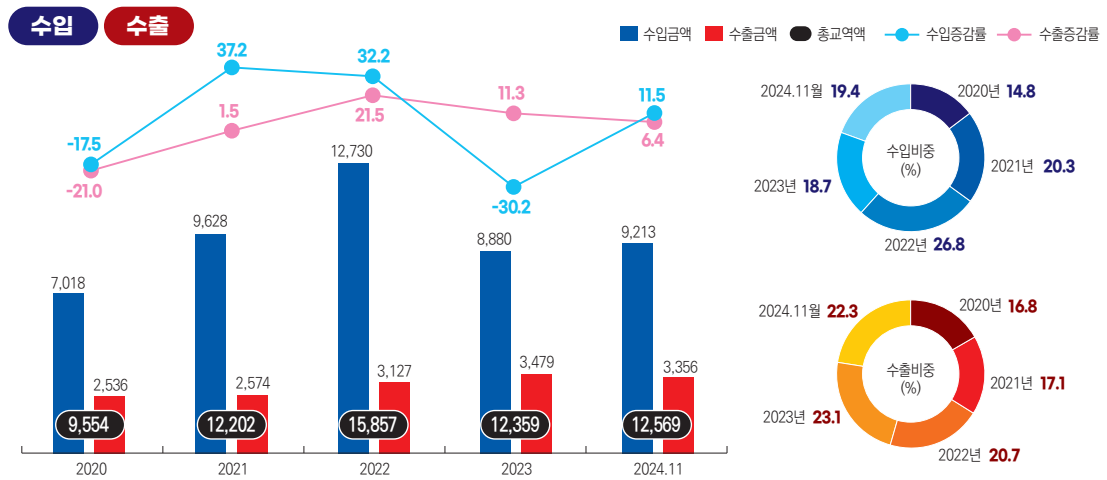


자료 : K-stat

3) 필리핀-한국

필리핀-한국의 최근 5년 교역현황

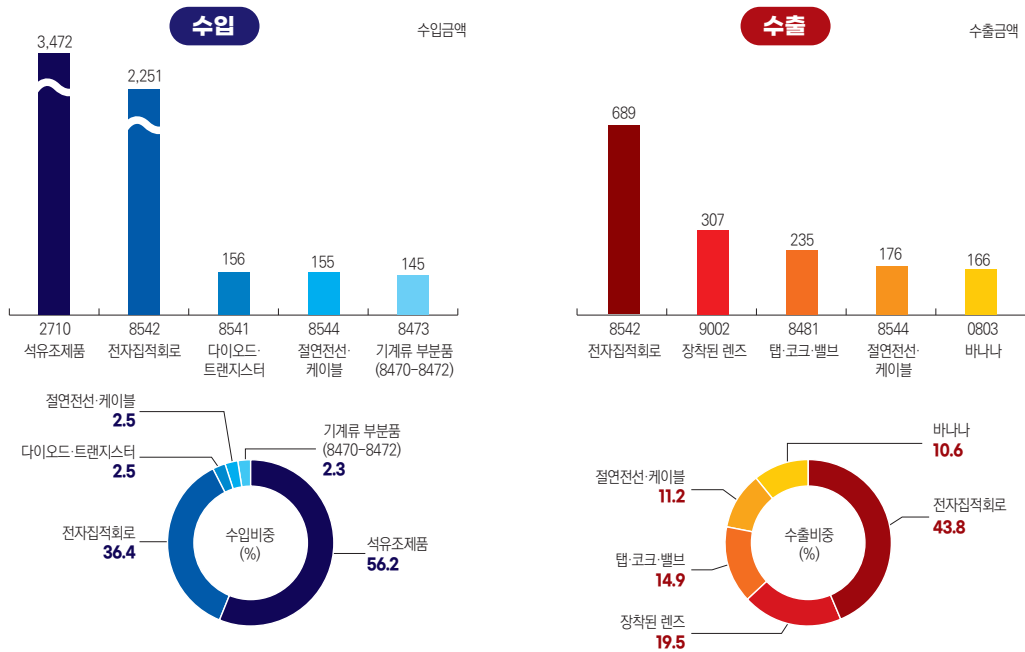
단위 : 백만 불, %



자료 : KITA

필리핀-한국의 교역 상위 5대품목(2024년 11월 금액기준)

단위 : 백만 불, %

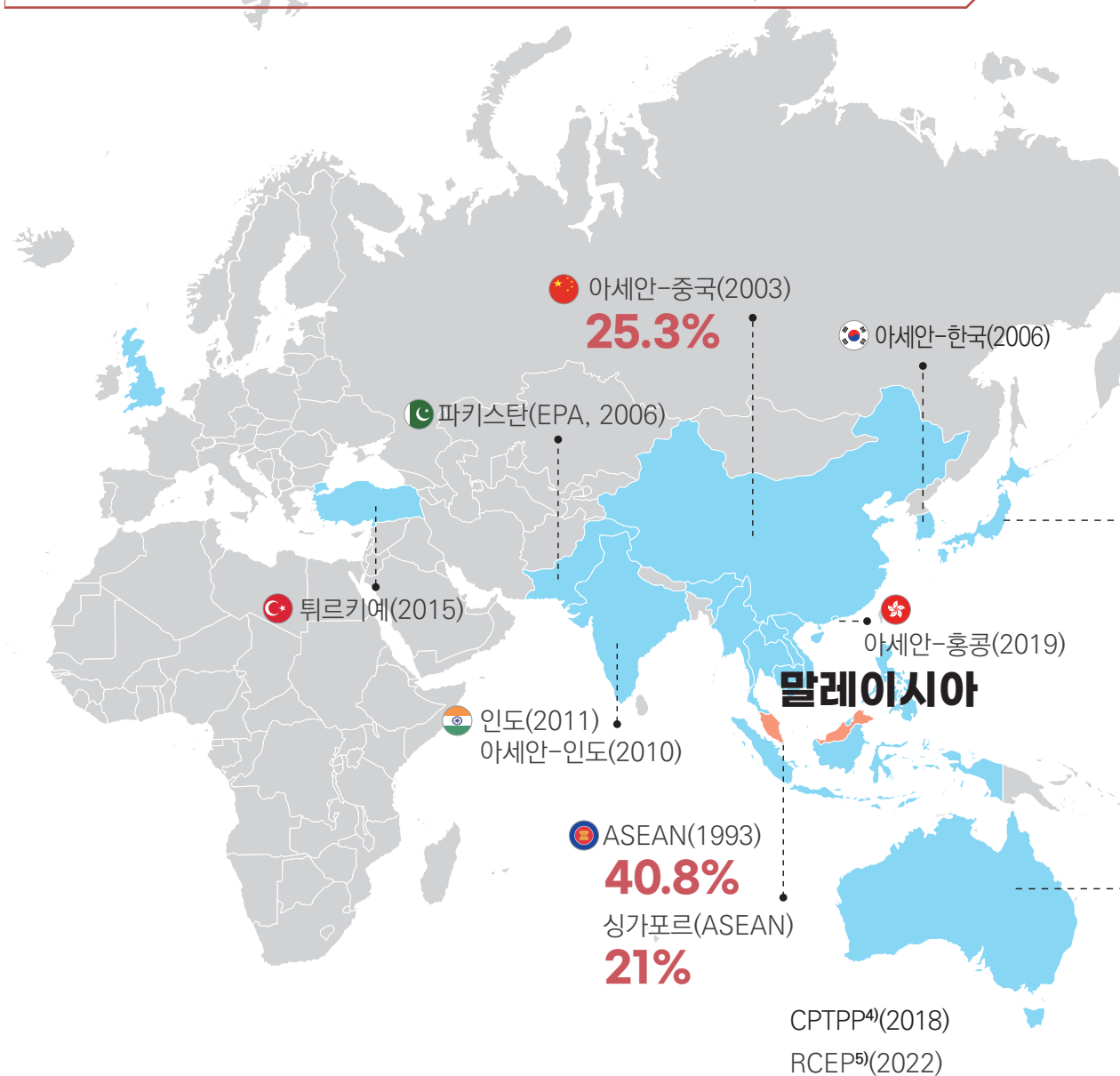


자료 : K-stat



말레이시아 FTA 체결 현황 : 총 16건 발효 23개국

FTA 규모* : 40%



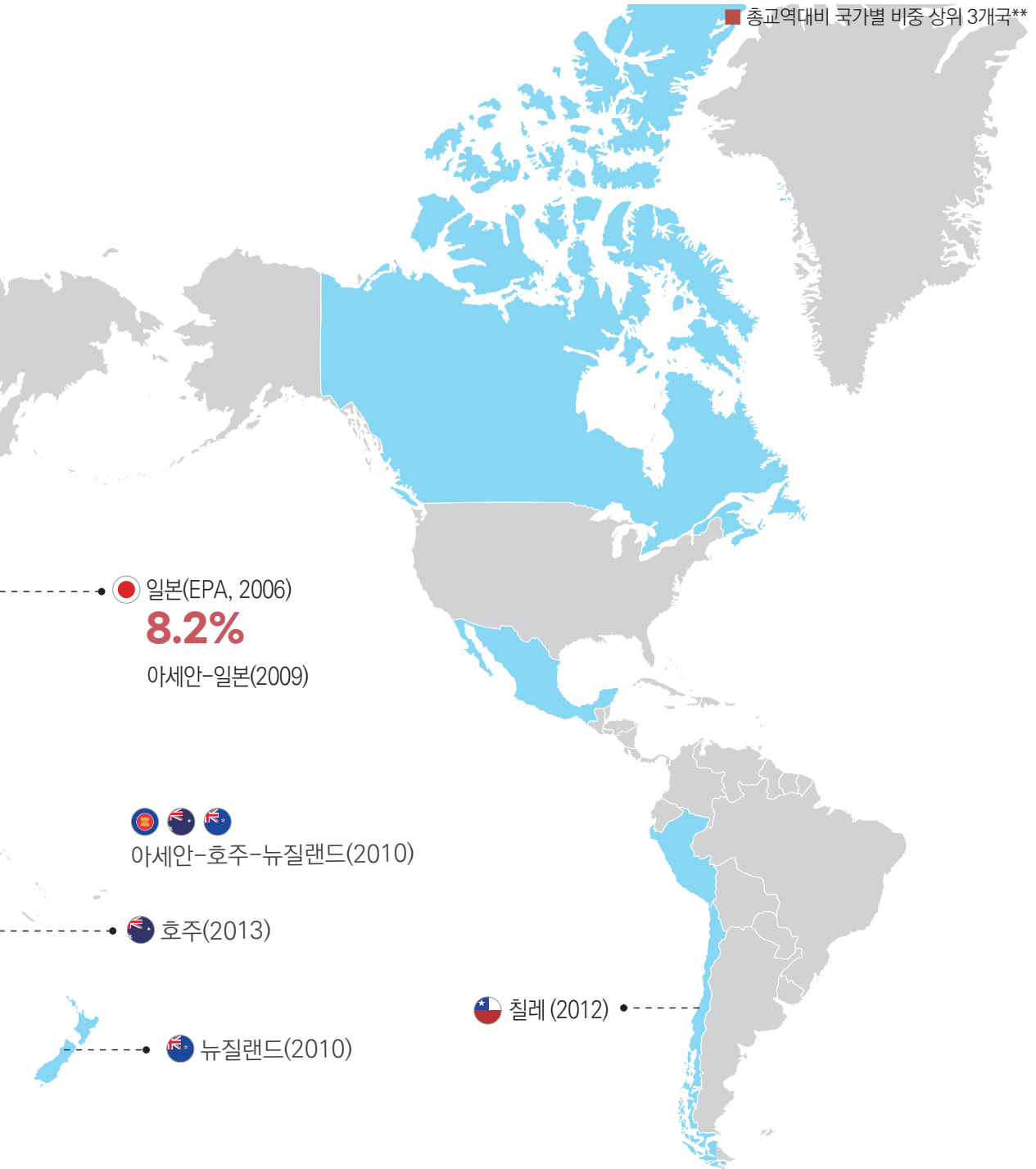
자료 : RTA database, WTO

* FTA 규모 : 세계 GDP 총 합에서 국가간 개별 자유무역협정 및 다자간 협정 체결국의 GDP 합이 차지하는 비중을 의미함

** 상위 3개국 추출의 경우, FTA 체결 상대국(개별 회원국) 중 개별 회원국을 기준으로 선정하였음

4) CPTPP : 브루나이, 호주, 캐나다, 칠레, 일본, 말레이시아, 멕시코, 페루, 뉴질랜드, 싱가포르, 베트남, 영국(12개국)

5) RCEP : 한국, 중국, 일본, 호주, 뉴질랜드, 싱가포르, 태국, 말레이시아, 인도네시아, 브루나이, 캄보디아, 라오스, 미얀마, 필리핀, 베트남(15개국)

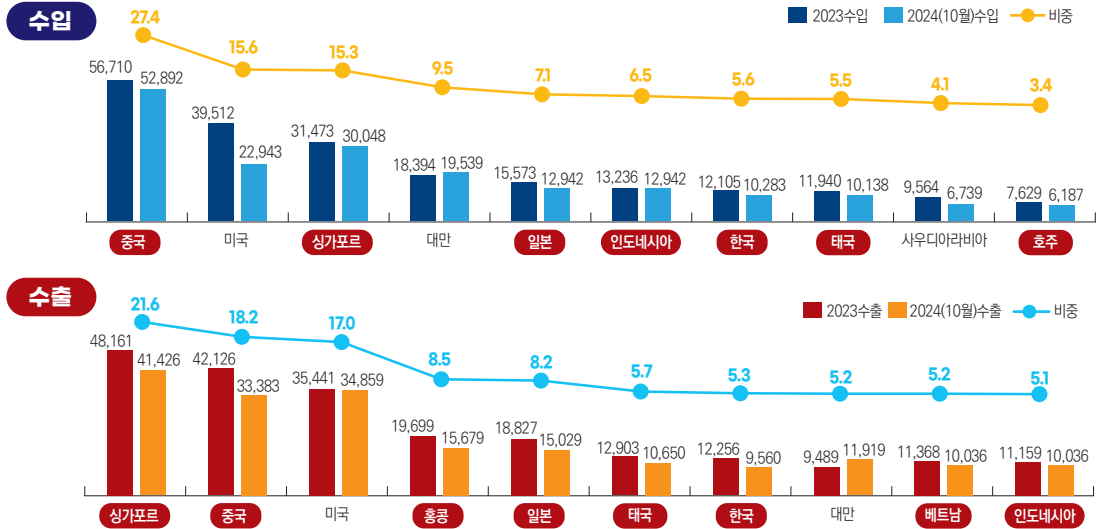




1. 말레이시아의 상위 10대 교역국 현황

말레이시아의 상위 10대국 수출입⁶⁾ 현황

* 말레이시아 FTA 체결국 빨간색으로 표시, 단위 : 백만 불, %

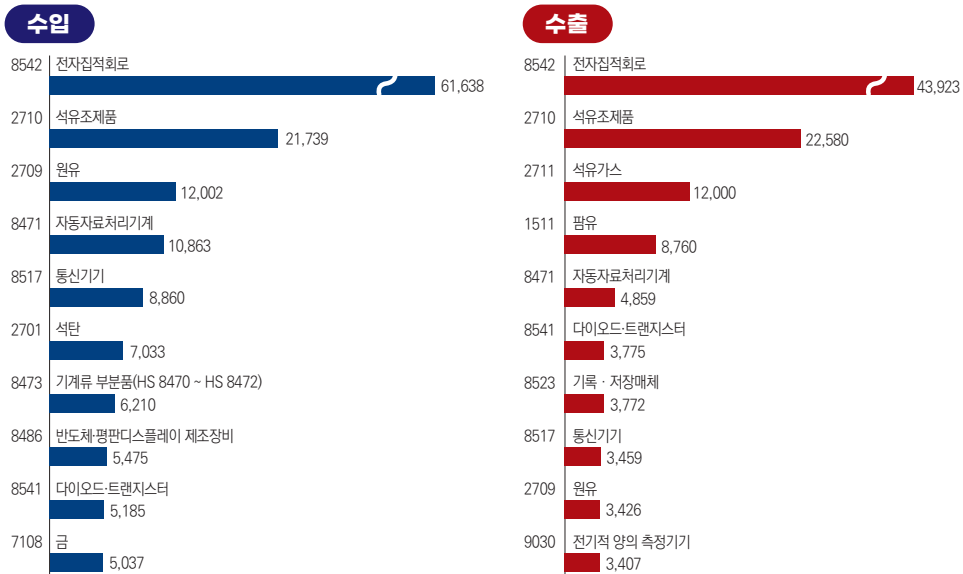


자료 : K-stat, 10개국 이하 생략하여 작성

2. 말레이시아의 수출입 상위 10대 품목현황(HS 4단위 기준)

말레이시아의 수출입 상위 10대 품목(2024년 10월 기준)

단위 : 백만 불



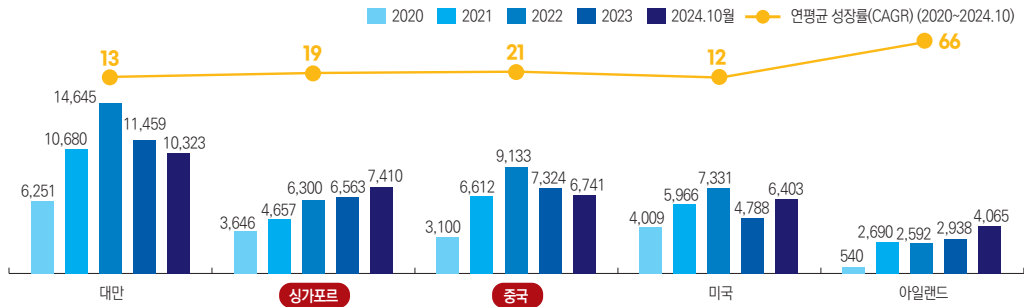
자료 : K-stat

6) 2025년 3월 7일 기준, 말레이시아 수출입 무역 통계 자료는 2024년 10월까지의 자료를 제공하고 있음

3-1. 말레이시아의 수입 상위 3대품목과 교역상대국 현황

1. HS 8542[전자집적회로]

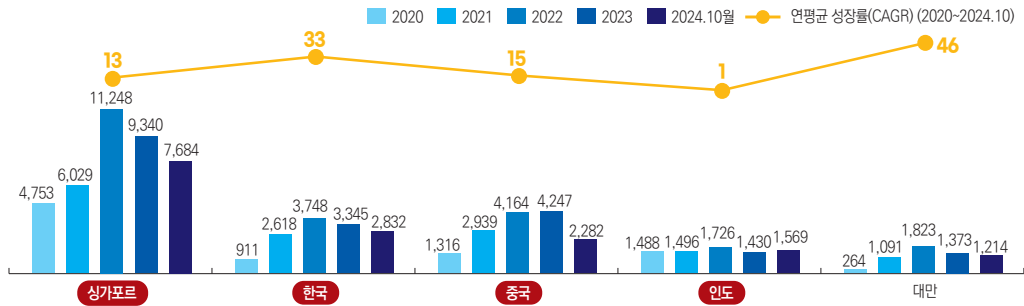
* 말레이시아 FTA 체결국 빨강색으로 표시, 단위 : 백만 불, %



자료 : K-stat

2. HS 2710(석유조제품)

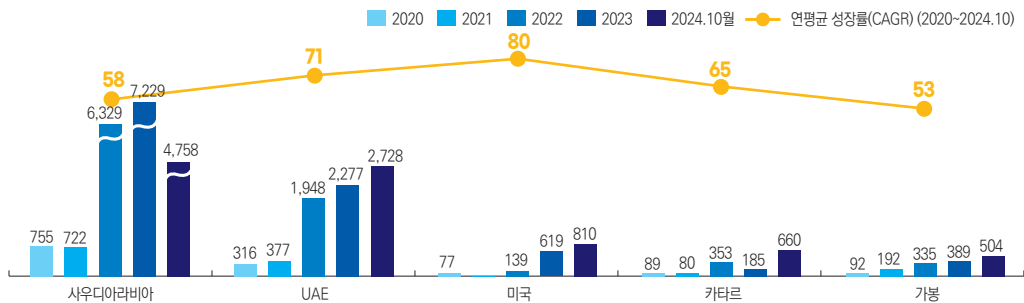
* 말레이시아 FTA 체결국 빨강색으로 표시, 단위 : 백만 불, %



자료 : K-stat

3. HS 2709(원유)⁷⁾

* 말레이시아 FTA 체결국 빨강색으로 표시, 단위 : 백만 불, %



자료 : K-stat

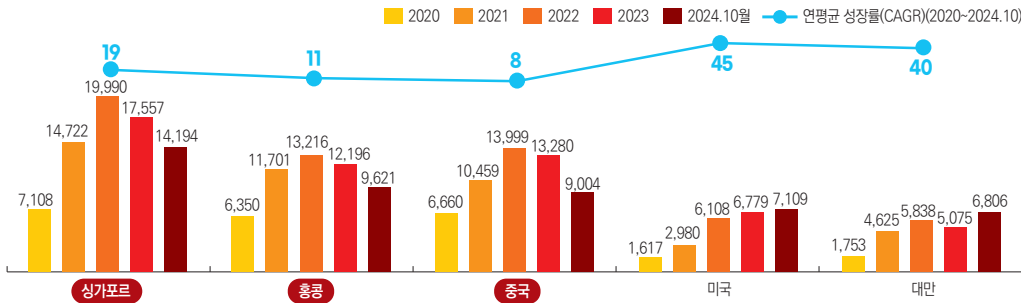
7) 2021년 기준, 말레이시아의 원유(HS 2709호) 對미 수입은 백만 불 미만의 금액을 나타내고 있음



3-2. 말레이시아의 수출 상위 3대품목과 교역상대국 현황

1. HS 8542(전자집적회로)

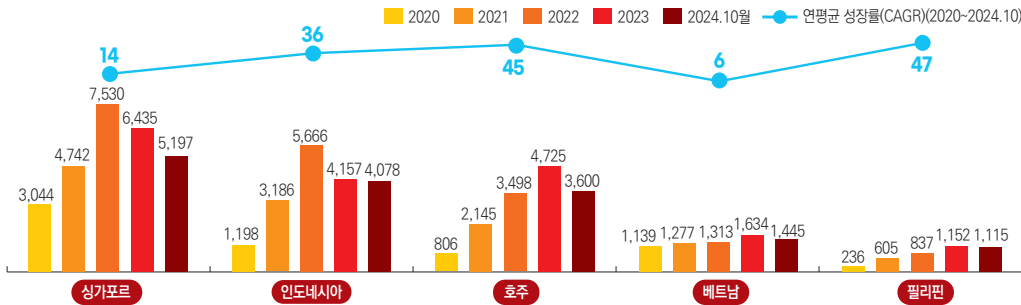
* 말레이시아 FTA 체결국 발강색으로 표시, 단위 : 백만 불, %



자료 : K-stat

2. HS 2710(석유조제품)

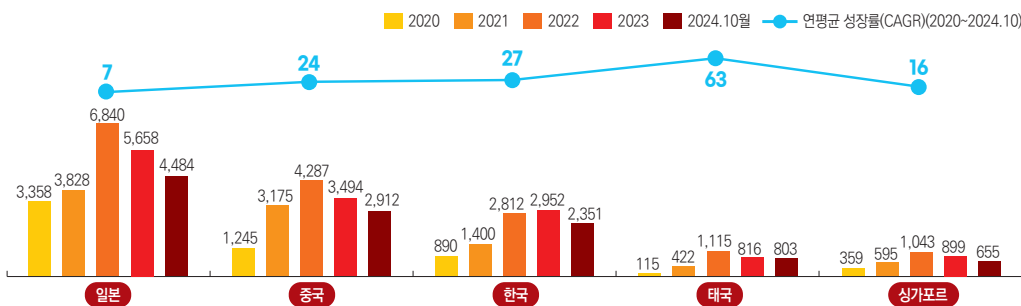
* 말레이시아 FTA 체결국 발강색으로 표시, 단위 : 백만 불, %



자료 : K-stat

3. HS 2711(석유가스)

* 말레이시아 FTA 체결국 발강색으로 표시, 단위 : 백만 불, %



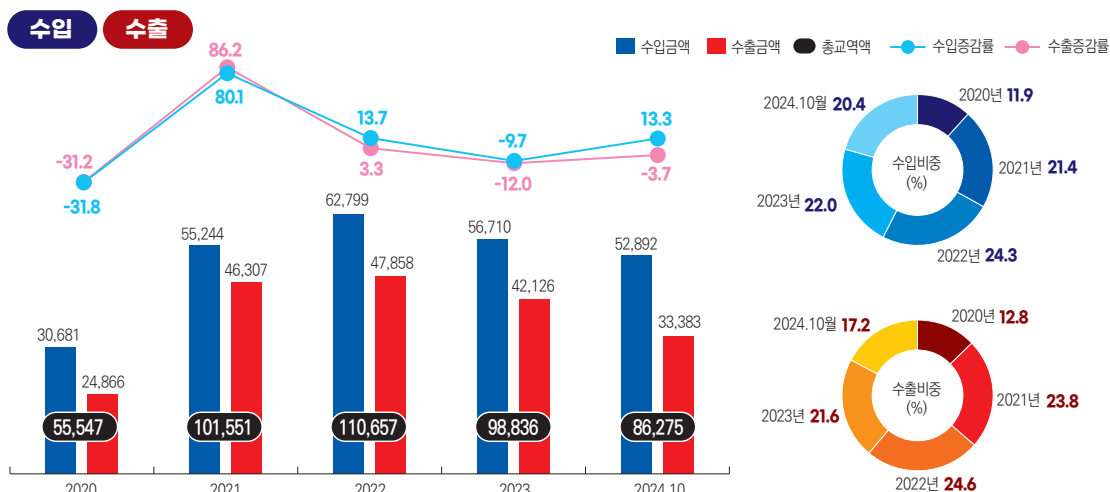
자료 : K-stat

4. 말레이시아의 주요 FTA 상대국과의 교역현황

1) 말레이시아-중국

말레이시아-중국의 최근 5년 교역현황

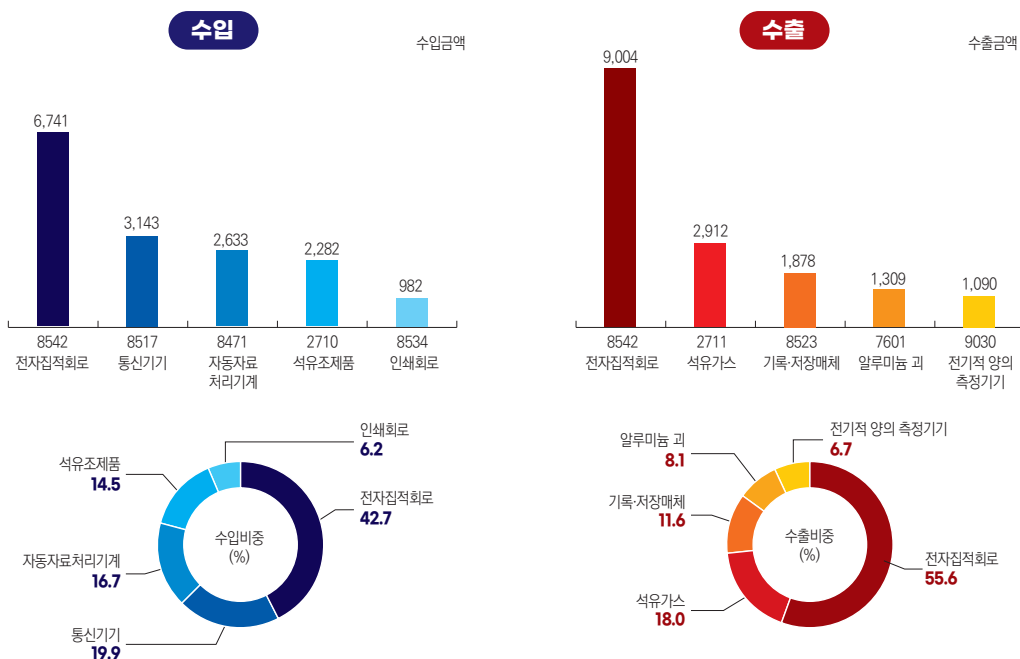
단위 : 백만 불, %



자료 : KITA

말레이시아-중국의 교역 상위 5대품목(2024년 10월 금액기준)

단위 : 백만 불, %



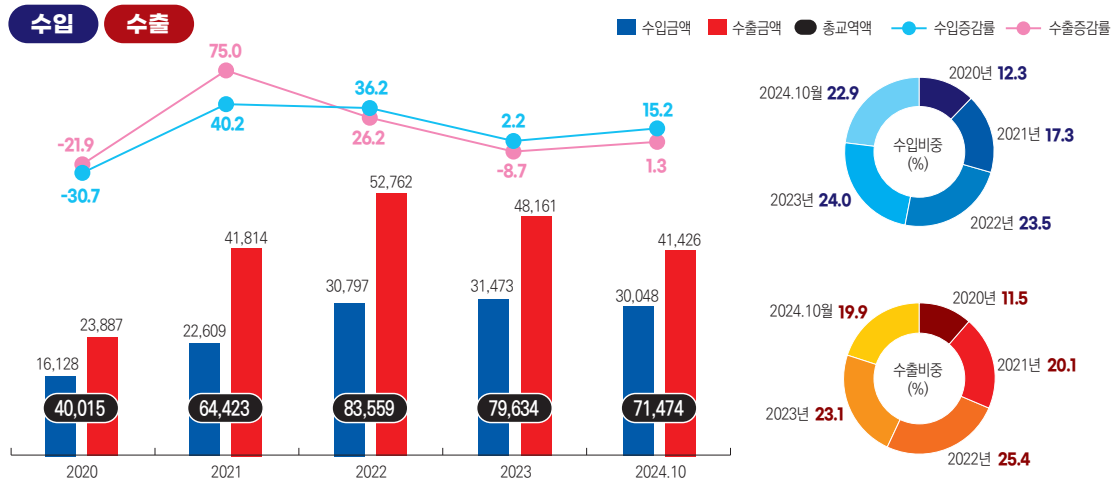
자료 : K-stat



2) 말레이시아-싱가포르

말레이시아-싱가포르의 최근 5년 교역현황

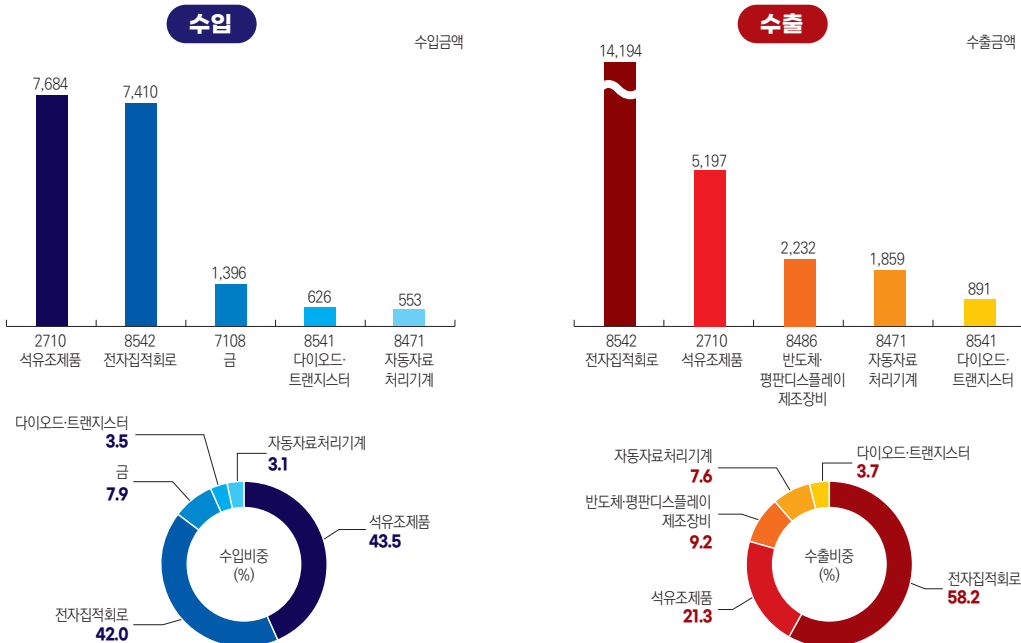
단위 : 백만 불, %



자료 : KITA

말레이시아-싱가포르의 교역 상위 5대품목(2024년 10월 금액기준)

단위 : 백만 불, %

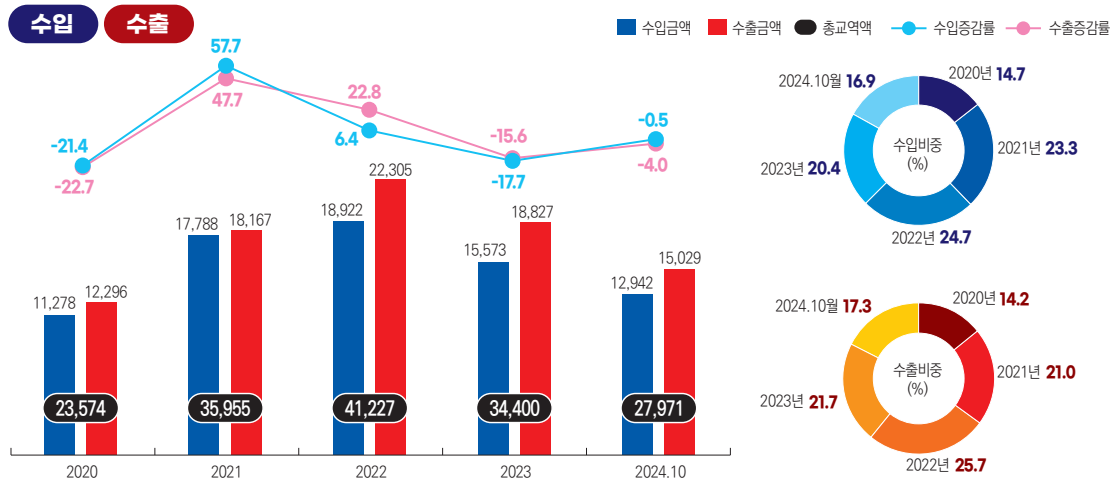


자료 : K-stat

3) 말레이시아-일본

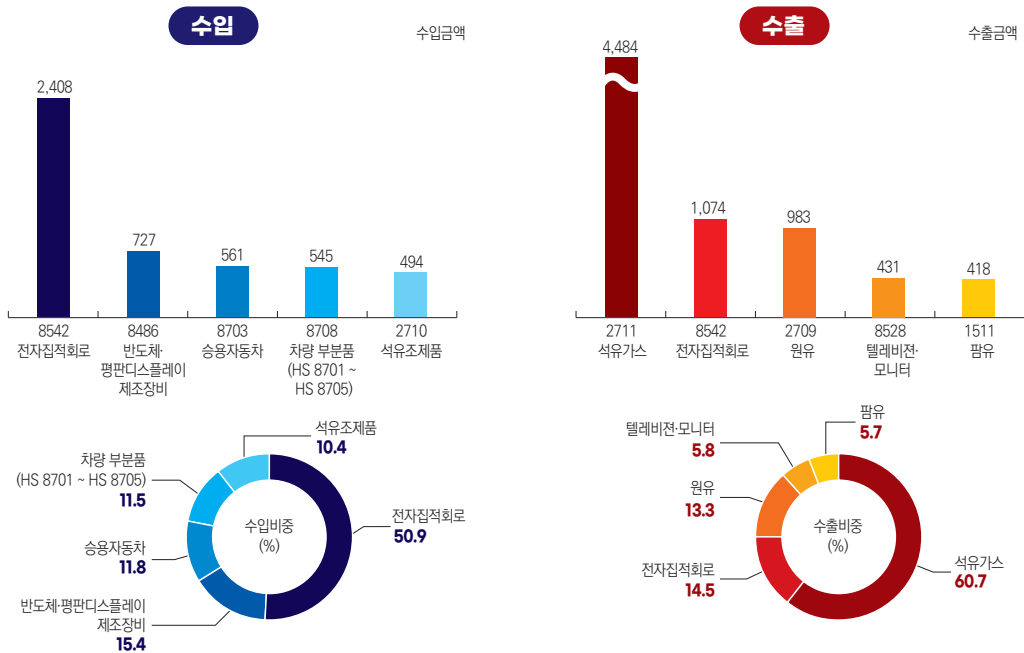
말레이시아-일본의 최근 5년 교역현황

단위 : 백만 불, %



말레이시아-일본의 교역 상위 5대품목(2024년 10월 금액기준)

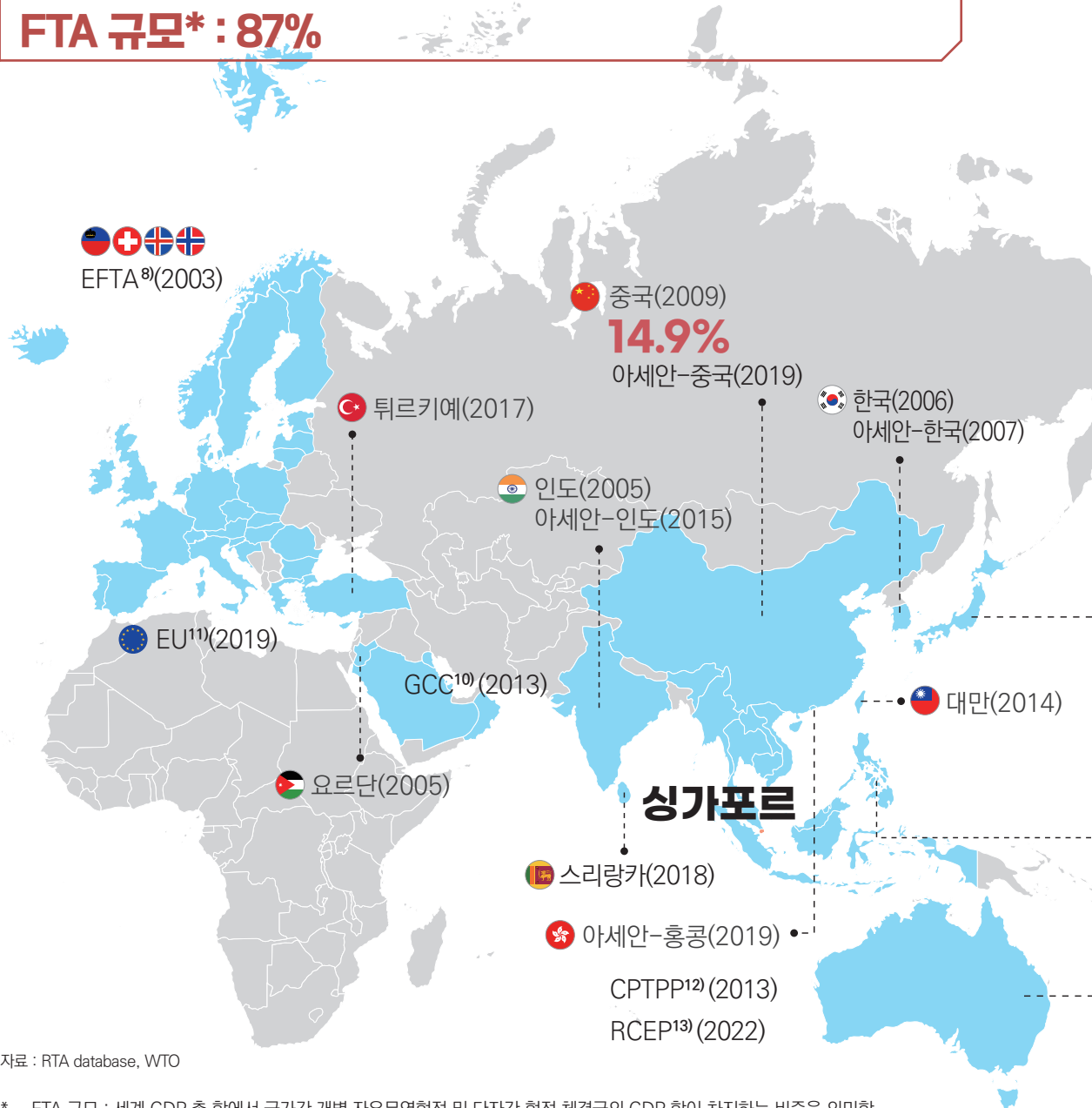
단위 : 백만 불, %





싱가포르의 FTA 체결 현황 : 총 28건 발효 66개국

FTA 규모* : 87%



자료 : RTA database, WTO

* FTA 규모 : 세계 GDP 총 합에서 국가간 개별 자유무역협정 및 다자간 협정 체결국의 GDP 합이 차지하는 비중을 의미함

** 상위 3개국 추출의 경우, FTA 체결 상대국(개별 회원국) 중 개별 회원국을 기준으로 선정하였음

8) EFTA : 아이슬란드, 리히텐슈타인, 노르웨이, 스위스(4개국)

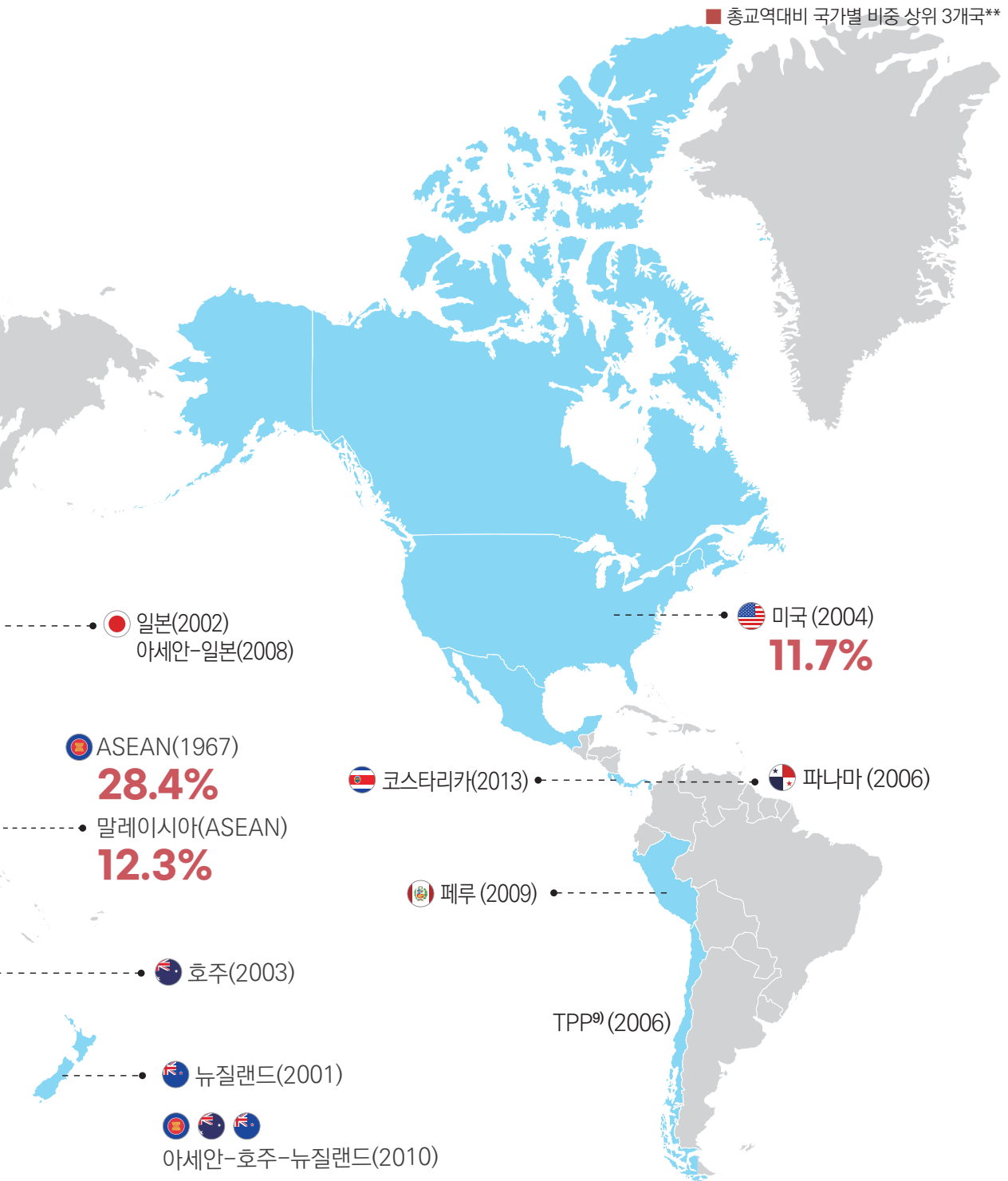
9) TPP(Trans-Pacific Partnership) : 뉴질랜드, 브루나이, 싱가포르, 칠레(4개국)

10) GCC(Gulf Cooperation Council) : 바레인, 쿠웨이트, 오만, 카타르, 사우디아라비아, UAE(6개국)

11) EU : 독일, 프랑스 등의 유럽 국가 연합(27개국)

12) CPTPP : 브루나이, 호주, 캐나다, 칠레, 일본, 말레이시아, 멕시코, 페루, 뉴질랜드, 싱가포르, 베트남, 영국(12개국)

13) RCEP : 한국, 중국, 일본, 호주, 뉴질랜드, 싱가포르, 태국, 말레이시아, 인도네시아, 브루나이, 캄보디아, 라오스, 미얀마, 필리핀, 베트남(15개국)

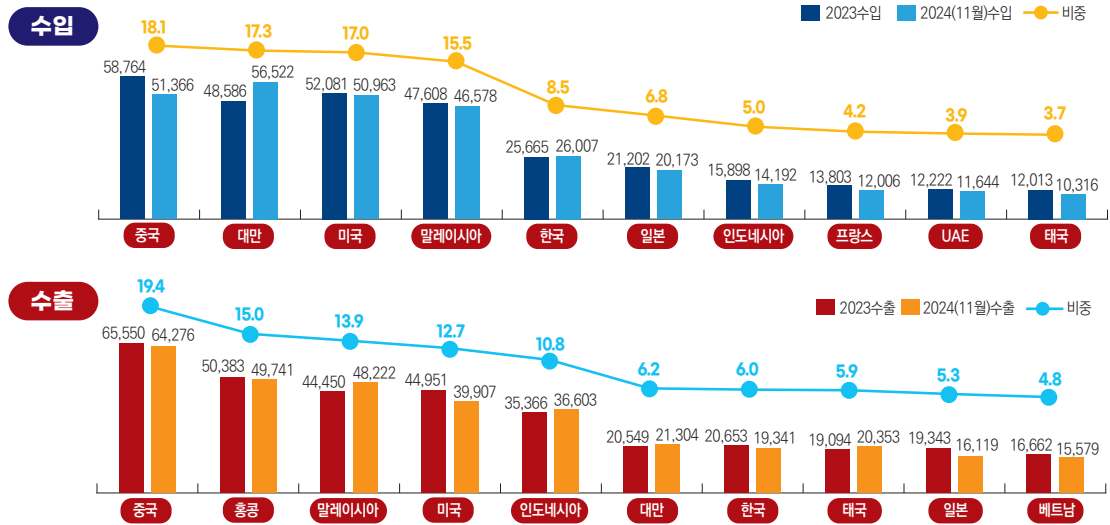




1. 싱가포르의 상위 10대 교역국 현황

싱가포르의 상위 10대국 수출입 현황

* 싱가포르 FTA 체결국 빨간색으로 표시, 단위 : 백만 불, %

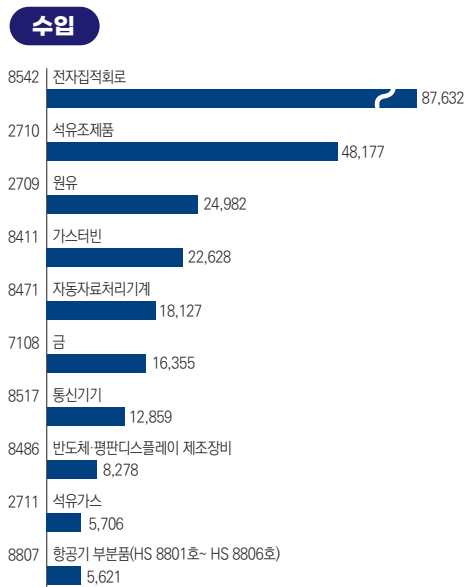


자료 : K-stat, 10개국 이하 생략하여 작성

2. 싱가포르의 수출입 상위 10대 품목현황(HS 4단위 기준)

싱가포르의 수출입 상위 10대 품목(2024년 11월 기준)

단위 : 백만 불

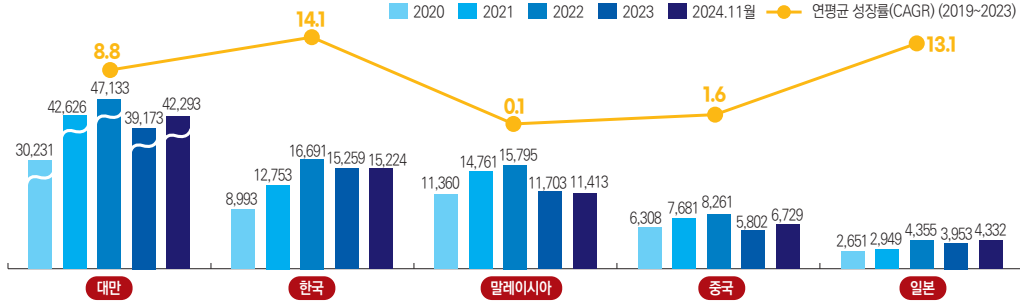


자료 : K-stat

3-1. 싱가포르의 수입 상위 3대품목과 교역상대국 현황

1. HS 8542(전자집적회로)

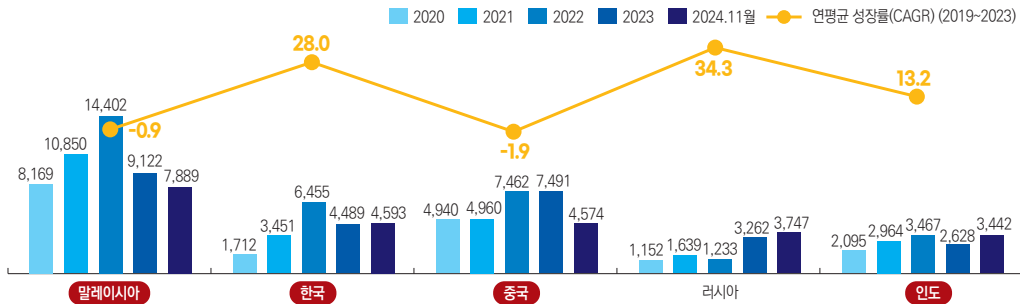
* 싱가포르 FTA 체결국 발강색으로 표시, 단위 : 백만 불, %



자료 : K-stat

2. HS 2710(석유조제품)

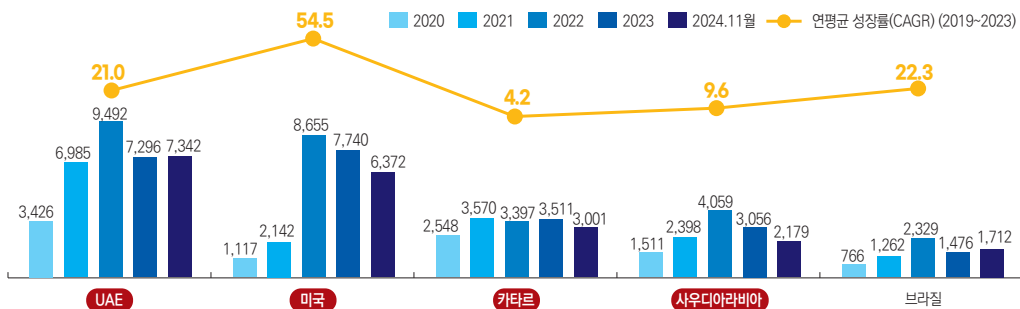
* 싱가포르 FTA 체결국 발강색으로 표시, 단위 : 백만 불, %



자료 : K-stat

3. HS 2709(원유)

* 싱가포르 FTA 체결국 발강색으로 표시, 단위 : 백만 불, %



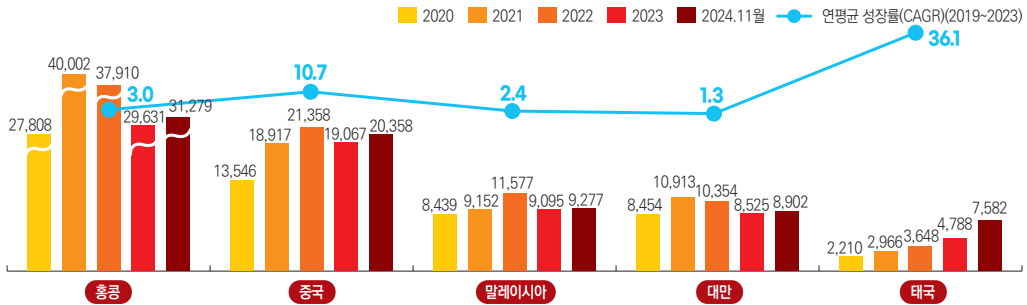
자료 : K-stat



3-2. 싱가포르의 수출 상위 3대품목과 교역상대국 현황

1. HS 8542(전자집적회로)

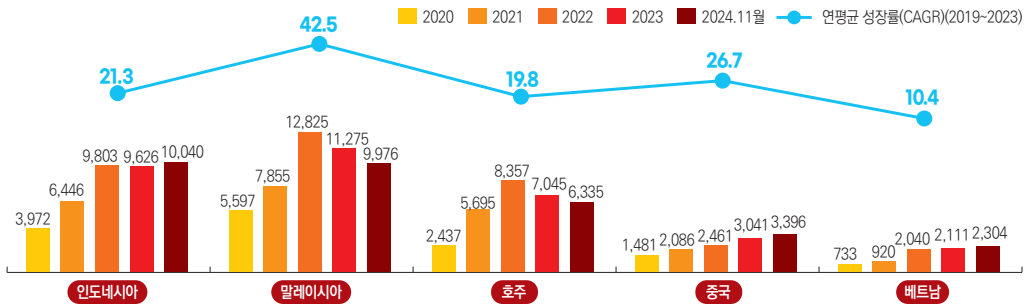
* 싱가포르 FTA 체결국 발강색으로 표시, 단위 : 백만 불, %



자료 : K-stat

2. HS 2710(석유 조제품)

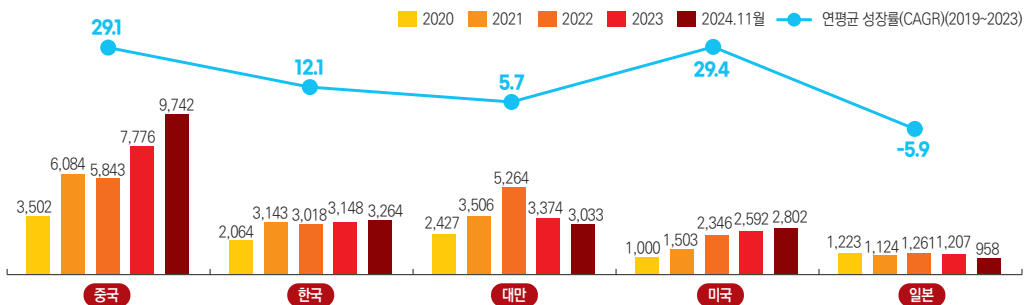
* 싱가포르 FTA 체결국 발강색으로 표시, 단위 : 백만 불, %



자료 : K-stat

3. HS 8486(반도체·평판디스플레이 제조장비)

* 싱가포르 FTA 체결국 발강색으로 표시, 단위 : 백만 불, %



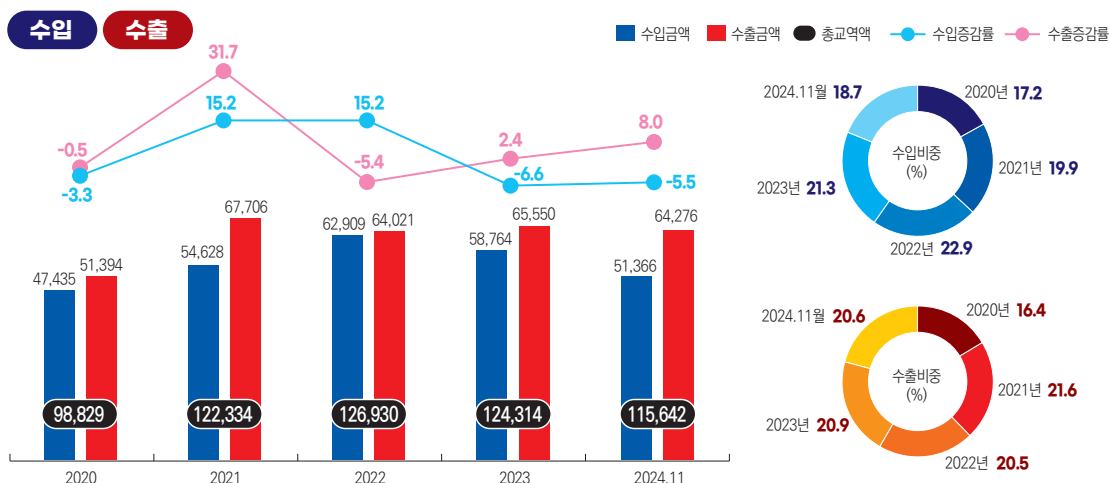
자료 : K-stat

4. 싱가포르의 주요 FTA 상대국과의 교역현황

1) 싱가포르-중국

싱가포르-중국의 최근 5년 교역현황

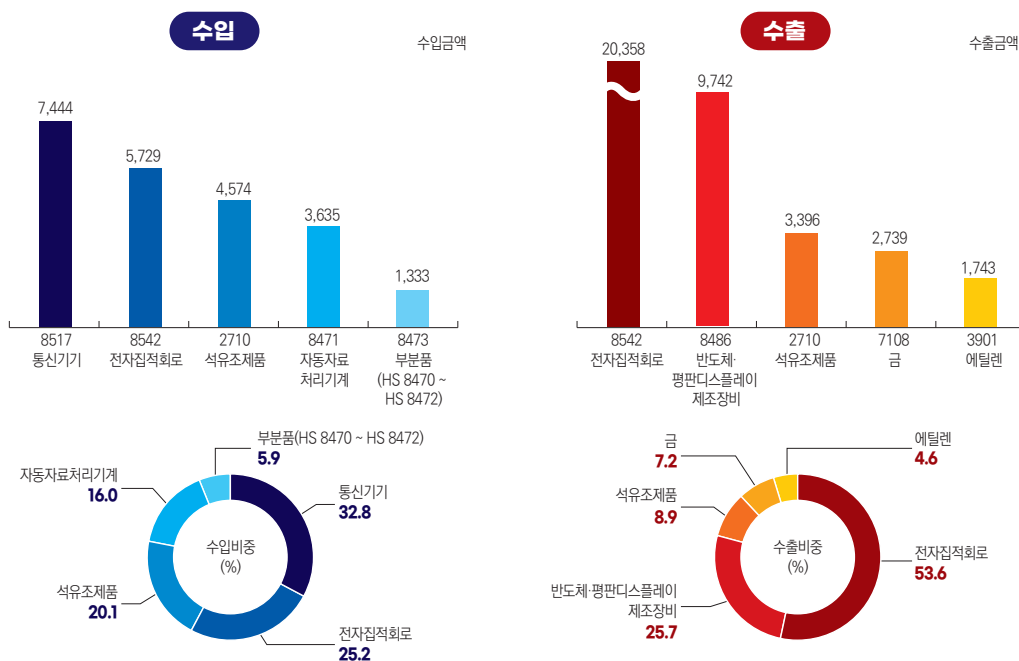
단위 : 백만 불, %



자료 : KITA

싱가포르-중국의 교역 상위 5대품목(2024년 11월 금액기준)

단위 : 백만 불, %



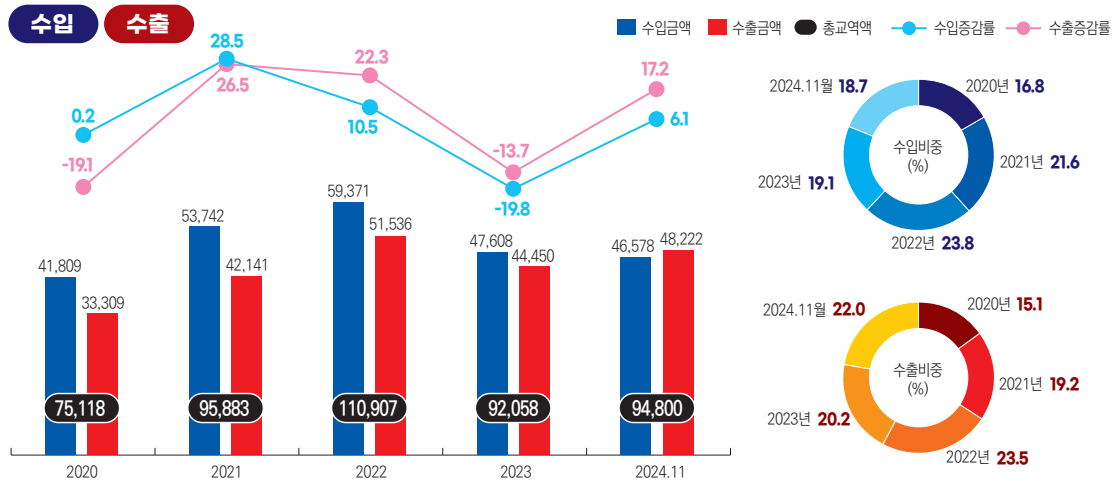
자료 : K-stat



2) 싱가포르-말레이시아

싱가포르-말레이시아의 최근 5년 교역현황

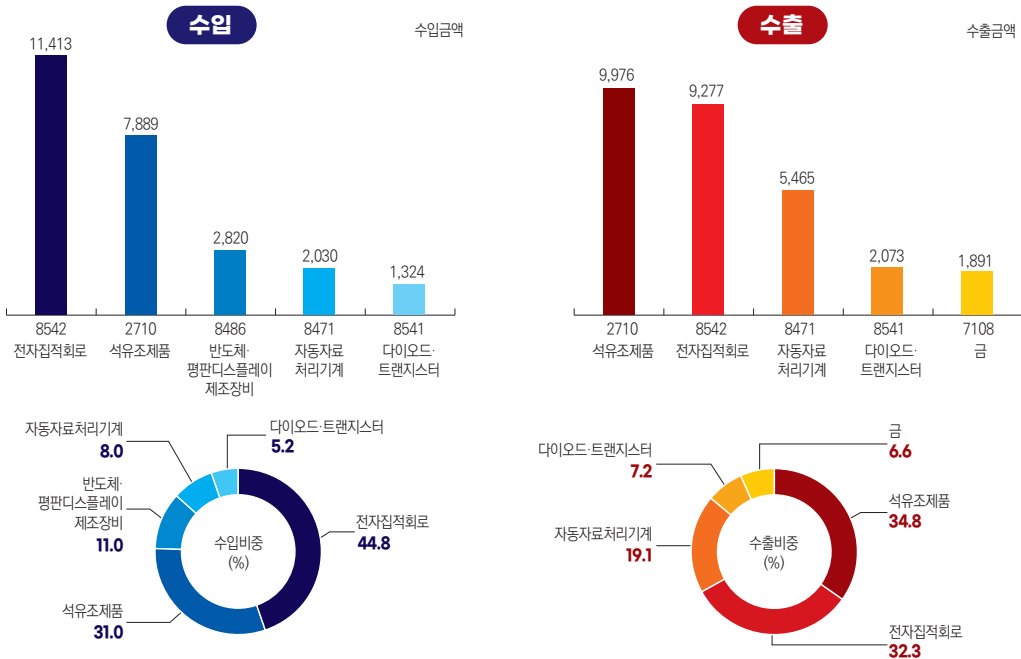
단위 : 백만 불, %



자료 : KITA

싱가포르-말레이시아의 교역 상위 5대품목(2024년 11월 금액기준)

단위 : 백만 불, %

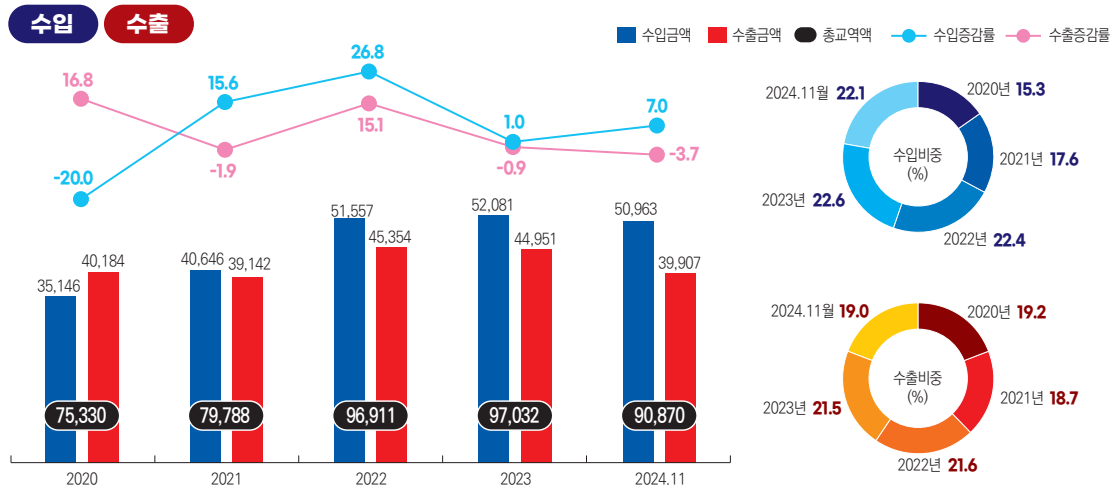


자료 : K-stat

3) 싱가포르-미국

싱가포르-미국의 최근 5년 교역현황

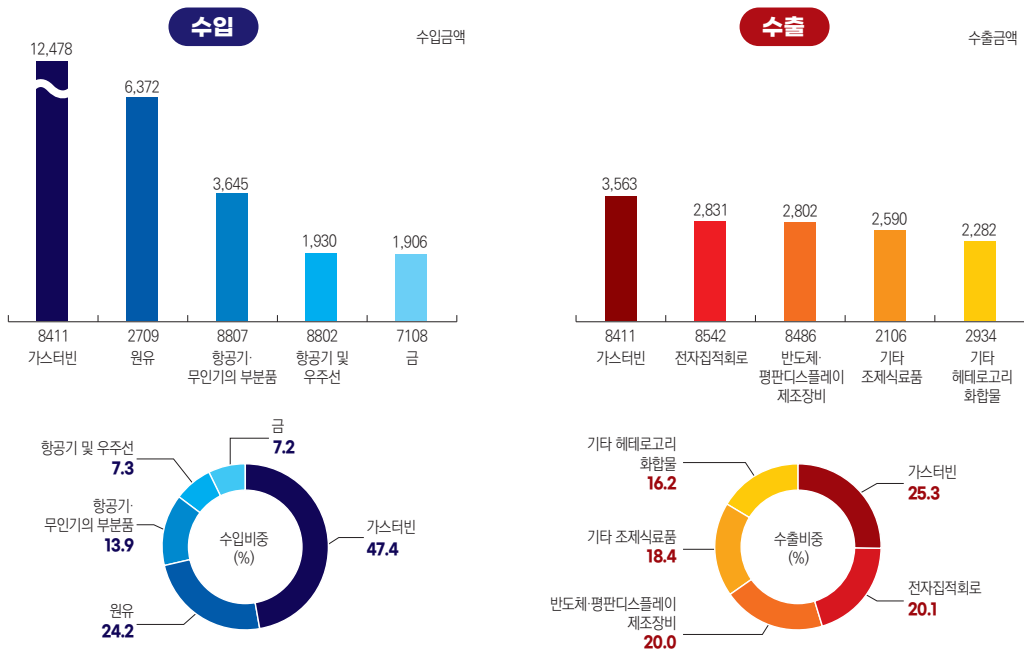
단위 : 백만 불, %



자료 : KITA

싱가포르-미국의 교역 상위 5대품목(2024년 11월 금액기준)

단위 : 백만 불, %



자료 : K-stat